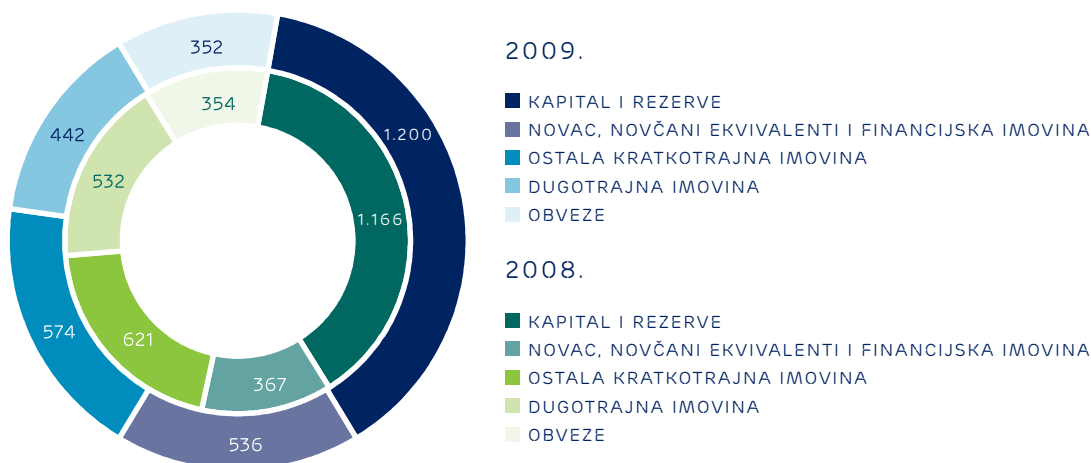


# KLJUČNI FINANCIJSKI POKAZATELJI U 2009. GODINI

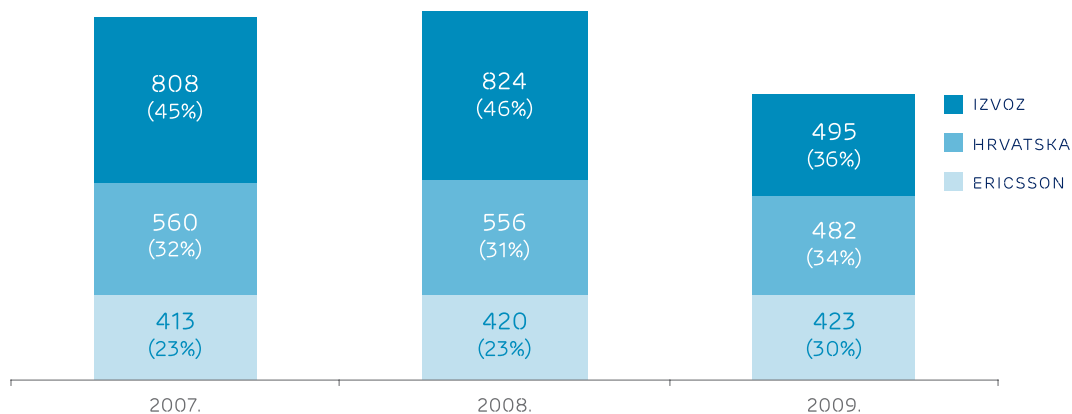
u milijunima kuna, osim zarade po dionici

	2009.	2008.	2007.
<b>Profitabilnost:</b>			
Prihodi od prodaje	1.400	1.800	1.781
Bruto marža	13%	17%	15%
Dobit iz poslovanja	66	163	137
Dobit prije oporezivanja	127	212	201
Dobit za godinu	128	204	200
Troškovi iz poslovanja	138	158	158
Zarada po dionici (kn)	98	156	152
<b>Financijski položaj na kraju godine:</b>			
Ukupna imovina	1.552	1.521	1.734
Novac, novčani ekvivalenti i i financijska imovina	536	367	396
Korišteni kapital	1.210	1.177	1.321
Kapital i rezerve	1.200	1.166	1.316
<b>Pokazatelji:</b>			
Dobit na uloženi kapital	10,8%	16,4%	13,9%
Povrat na korišteni kapital (ROCE)	10,6%	17,0%	13,9%
Povrat od prodaje (ROS)	9,1%	11,3%	11,2%
Odnos vlastitog i ukupnog kapitala	77,3%	76,7%	75,9%
Obrtaj kapitala	1,2	1,4	1,2
Koeficijent tekuće likvidnosti	3,2	2,9	2,8
Omjer cijene dionice i zarade	13,9	7,7	22,5

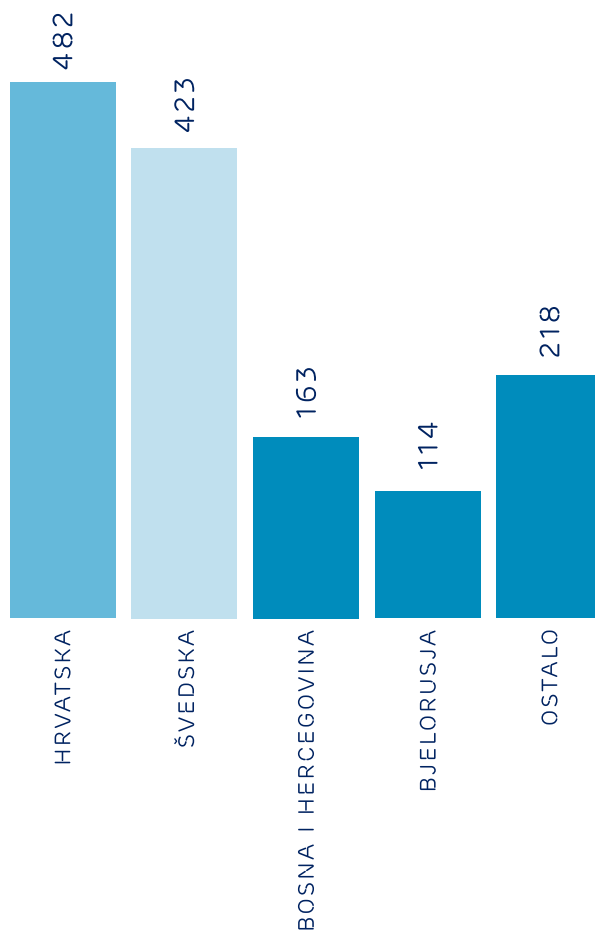
## STRUKTURA BILANCE (U MILIJUNIMA KUNA)



## PRIHODI OD PRODAJE PO TEMELJNIM TRŽIŠNIM PODRUČJIMA ERICSSONA NIKOLE TESLE (U MILIJUNIMA KUNA I POSTOTNOM UDJELU)



## PRIHODI OD PRODAJE PO TRŽIŠTIMA U 2009. GODINI (U MILIJUNIMA KUNA)



# INFORMACIJE ZA DIONIČARE

Dionicama Ericssona Nikole Tesle trguje se na Redovitom tržištu Zagrebačke burze pod burzovnim simbolom ERNT-R-A.

## TRGOVANJE I KRETANJE CIJENE DIONICE

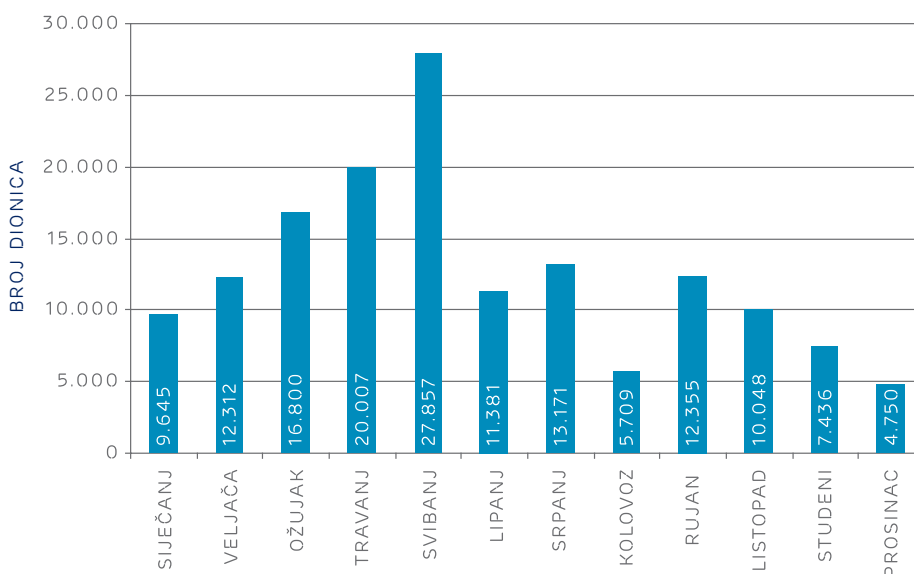
Redoviti promet svim dionicama na Zagrebačkoj burzi u 2009. godini prepolovljen je u odnosu na 2008. godinu, no prosjek kretanja cijena najlikvidnijih dionica, iskazan kroz službeni burzovni indeks CROBEX, narastao je 16,4 posto. Dramatični skokovi i padovi cijena tijekom godine vide se u činjenici da se CROBEX od najniže do najviše točke kretao u rasponu od gotovo 90 posto (između 1.079 i 2.318 bodova).

Dionica Ericssona Nikole Tesle deveta je po likvidnosti na Zagrebačkoj burzi, te u ukupnom burzovnom prometu čini 2,6 posto. Tijekom 2009. godine promet dionicama iznosio je 196,2 milijuna kuna dok je u istom razdoblju prethodne godine ostvareno 952 milijuna kuna.

Tržišna kapitalizacija Ericssona Nikole Tesle porasla je za 11,6 posto te je iznosila 1.783,7 milijuna kuna. Udio Ericssona Nikole Tesle u ukupnoj tržišnoj kapitalizaciji Zagrebačke burze iznosi 1,3 posto.

S ciljem poboljšanja transparentnosti i usporedivosti podataka na domaćem tržištu kapitala, Zagrebačka burza je uvela, u rujnu 2009. godine, novi specijalizirani pokazatelj tržišnog trenda, indeks CROBEX10, koji se sastoji od deset redovnih dionica najveće kvalitete (*blue-chip*) s najvećom tržišnom kapitalizacijom i prometom (*free-float*). Udio dionice Ericssona Nikola Tesla u novom burzovnom indeksu iznosi 9,6 posto.

## VOLUMEN TRGOVANJA U 2009. GODINI

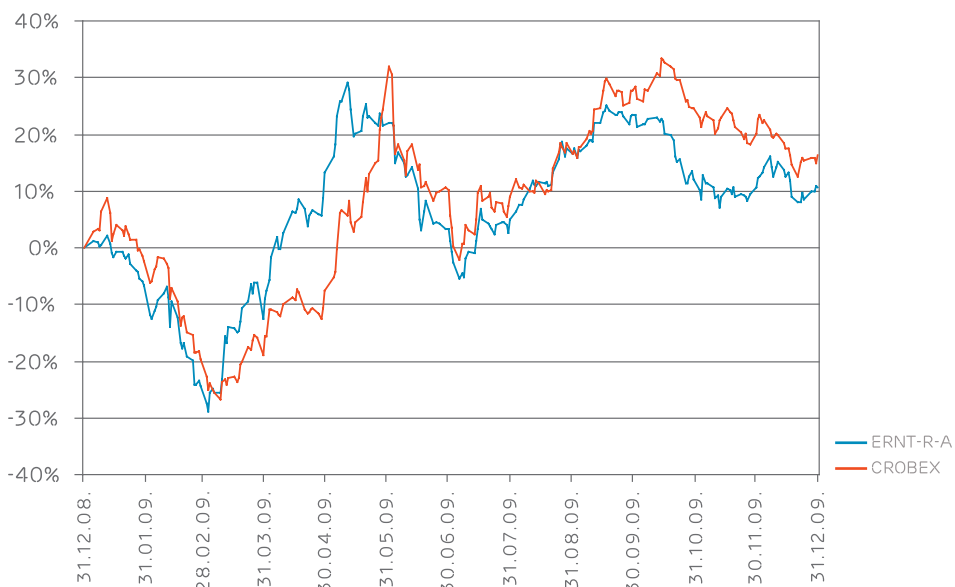


## KRETANJE PROSJEČNE CIJENE DIONICE ERICSSONA NIKOLE TESLE U RAZDOBLJU OD 2005. DO 2009. GODINE NA ZAGREBAČKOJ BURZI (U KUNAMA)



Cijene dionice i promet	2005.	2006.	2007.	2008.	2009.
Najviša (kn)	2.300	2.600	4.300	3.490	1.575
Najniža (kn)	1.495	1.850	2.450	1.000	820
Zadnja – krajem godine (kn)	1.914	2.500	3.420	1.200	1.340
Promet (u mil. kuna)	638,4	500,7	947,4	952,0	196,2

## USPOREDNO KRETANJE DIONICE ERICSSONA NIKOLE TESLE I INDEKSA CROBEX U 2009. GODINI



## TEMELJNI KAPITAL

Na dan 31. prosinca 2009. godine temeljni kapital Ericssona Nikole Tesle d.d. iznosio je 133.165.000 kuna i podijeljen je na 1.331.650 redovnih dionica na ime, serije A. Svaka dionica nosi jedan glas na Glavnoj skupštini Društva. Ukupan broj vlastitih dionica krajem 2009. godine iznosio je 14.468 (1,09 posto temeljnog kapitala). Dionice su u vlasništvu 6.328 dioničara.

## DIONIČARI

Pregled najvećih dioničara Ericssona Nikole Tesle d.d. na dan 31. prosinca 2009. godine:

Dioničari	Broj dionica	Udio u temeljnom kapitalu
Telefonaktiebolaget LM Ericsson	653.473	49,07%
Hypo-Alpe-Adria-Bank d.d. / Raiffeisen obvezni mirovinski fond	116.876	8,78%
Zagrebačka banka d.d./ zbirni skrbnički račun za Unicredit Bank Austria AG	35.633	2,68%
Societe Generale-Splitska banka d.d. / Erste Plavi obvezni mirovinski fond	34.982	2,63%
Hypo-Alpe-Adria-Bank d.d. / PBZ Croatia osiguranje obvezni mirovinski fond	30.015	2,25%
Societe Generale-Splitska banka d.d. / AZ obvezni mirovinski fond	19.562	1,47%
Ericsson Nikola Tesla d.d.	14.468	1,09%
PBZ d.d. / skrbnički zbirni račun klijenta	12.658	0,95%
Erste & Steiermarkische bank d.d. / CSC	12.344	0,93%
Hrvatski fond za privatizaciju	11.879	0,89%
Ostali	389.760	29,26%