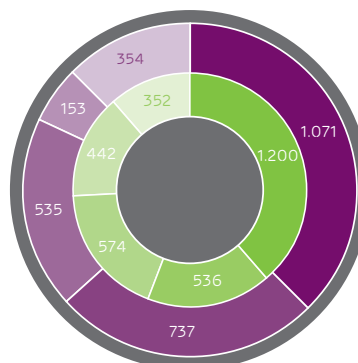
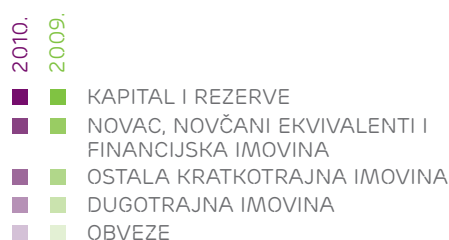


KLJUČNI FINANCIJSKI POKAZATELJI U 2010. GODINI

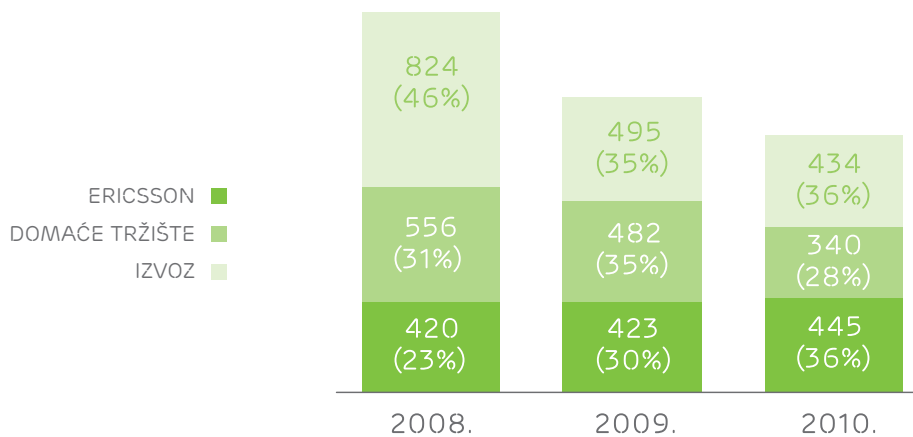
u milijunima kuna, osim zarade po dionici	2010. ⁽¹⁾	2010.	2009.	2008.
PROFITABILNOST:				
Prihodi od prodaje	1.219	1.219	1.400	1.800
Bruto marža	17%	17%	13%	17%
Dobit iz poslovanja	111	-15	66	163
Dobit prije oporezivanja	152	26	127	212
Dobit za godinu	151	24	128	204
Troškovi iz poslovanja	111	237	138	158
Zarada po dionici (kn)	114	18	98	156
FINANCIJSKI POLOŽAJ NA KRAJU GODINE:				
Ukupna imovina	1.425	1.425	1.552	1.521
Novac, novčani ekvivalenti i financijska imovina	737	737	536	367
Korišteni kapital	1.079	1.079	1.210	1.177
Kapital i rezerve	1.071	1.071	1.200	1.166
POKAZATELJI:				
Dobit na uloženi kapital	13,3%	2,1%	10,8%	17,5%
Povrat na korišteni kapital (ROCE)	13,3%	2,3%	10,6%	18,0%
Povrat od prodaje (ROS)	12,4%	2,0%	9,1%	11,3%
Odnos vlastitog i ukupnog kapitala	75,2%	75,2%	77,3%	76,7%
Obrtaj kapitala	1,1	1,1	1,2	1,5
Koeficijent tekuće likvidnosti	3,7	3,7	3,2	2,9
Omjer cijene dionice i zarade	11,9	75,6	13,7	7,7

⁽¹⁾ Tijekom 2010. godine zabilježen je značajan otpis, proizašao iz određenog poslovnog događaja, koji je u velikoj mjeri utjecao na iskazani rezultat i financijske pokazatelje. Svi su pokazatelji iskazani bez otpisa zbog lakše analize rezultata Društva. Međutim, ti se pokazatelji ne bi smjeli promatrati izolirano ili kao zamjena za izvorne pokazatelje koji su također iskazani. Za detaljniji opis ovog otpisa pogledajte bilješku 17, Potraživanja od kupaca.

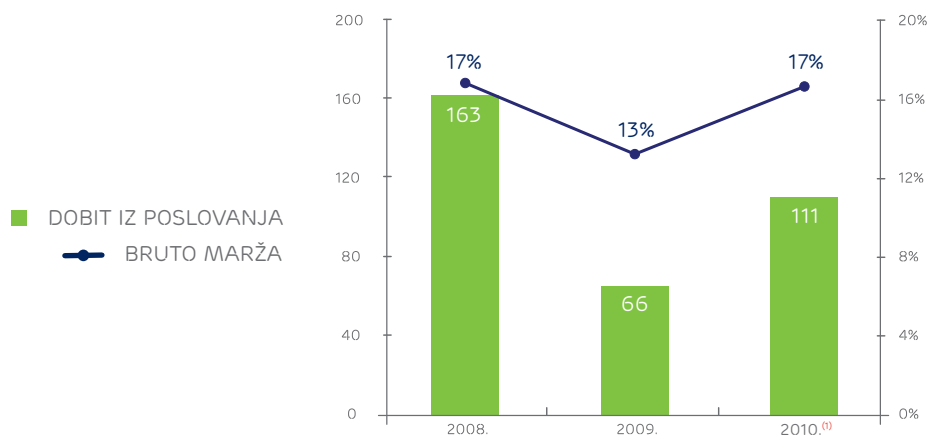
Struktura bilance (u milijunima kuna)



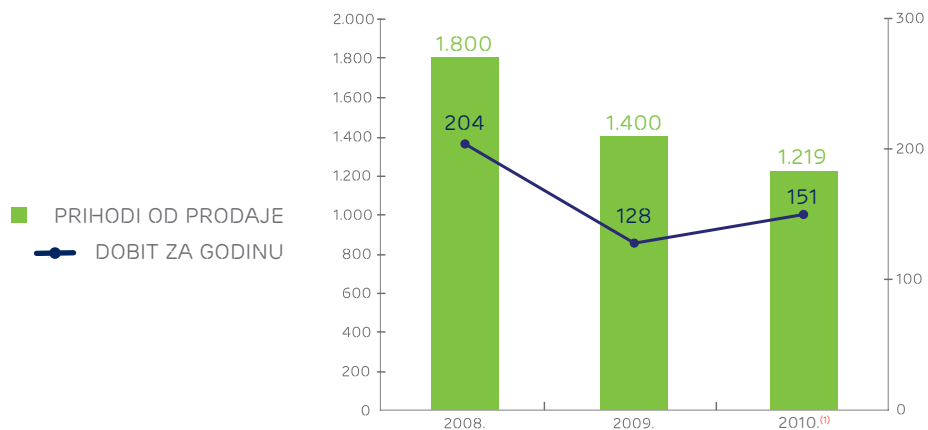
Prihodi od prodaje po temeljnim tržišnim područjima Ericssona Nikole Tesle
(u milijunima kuna i postotnom udjelu)



Dobit iz poslovanja (u milijunima kuna) i bruto marža



Prihodi od prodaje i dobit za godinu (u milijunima kuna)



2010.⁽¹⁾ = isključujući jednokratni otpis

INFORMACIJA ZA DIONIČARE

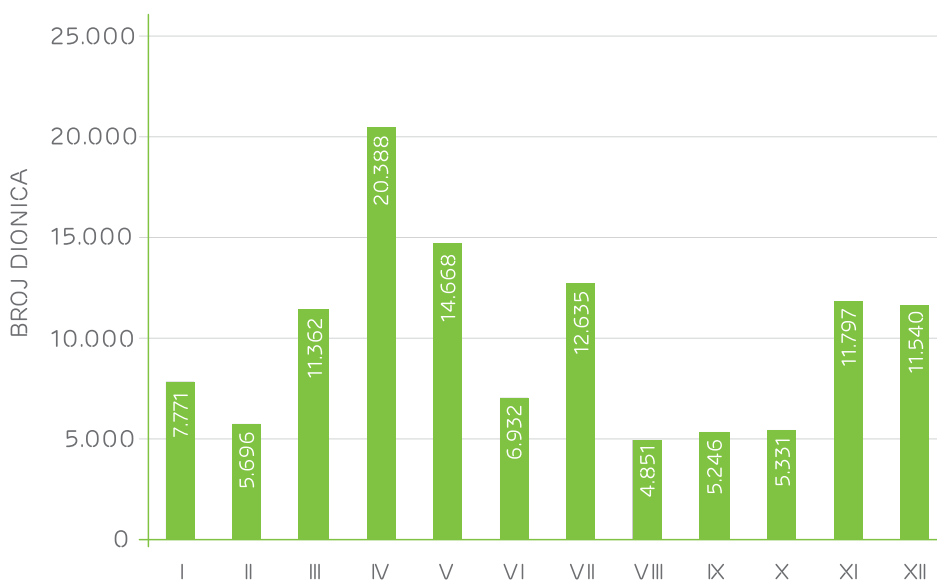
Dionicama Ericssona Nikole Tesle trguje se na Redovitom tržištu Zagrebačke burze pod burzovnim simbolom ERNT-R-A.

TRGOVANJE I KRETANJE CIJENE DIONICE

Dionica Ericssona Nikole Tesle zadržala je poziciju jedne od deset najtrgovanijih dionica na Zagrebačkoj burzi, s prometom od 168,8 milijuna kuna (što predstavlja 2,9 posto burzovnog prometa dionicama u 2010. godini).

Tržišna kapitalizacija Ericssona Nikole Tesle iznosila je krajem 2010. godine 1.812,4 milijuna kuna što je porast od 1,6 posto u odnosu na prethodnu godinu. Udio Ericssona Nikole Tesle u ukupnoj tržišnoj kapitalizaciji Zagrebačke burze je 1,3 posto.

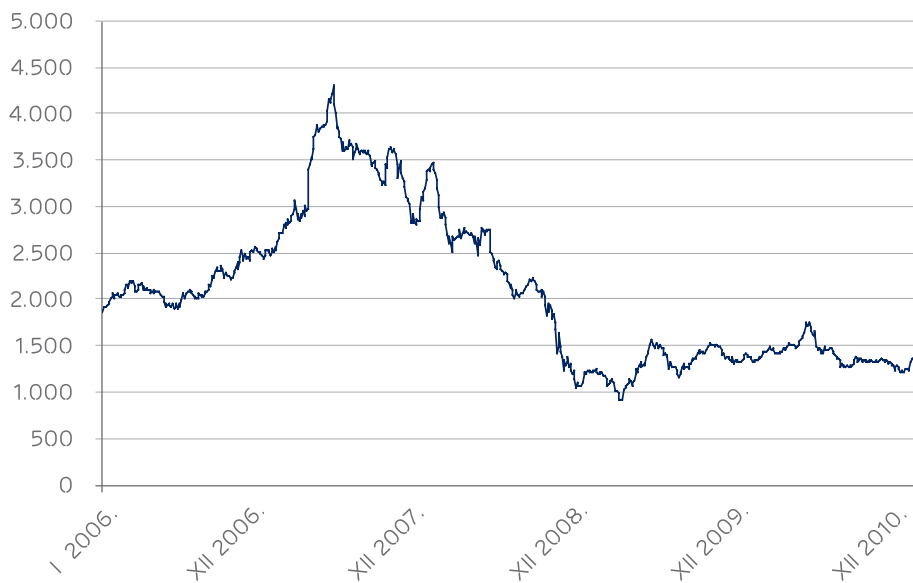
Volumen trgovanja dionicama Ericssona Nikole Tesle u 2010. godini



Usporedno kretanje dionice Ericssona Nikole Tesle i dioničkih indeksa Zagrebačke burze u 2010. godini



Kretanje prosječne cijene dionice Ericssona Nikole Tesle od 2006. do 2010. godine (u kunama)



Cijene dionice i promet	2006.	2007.	2008.	2009.	2010.
Najviša (kn)	2.600	4.300	3.490	1.575	1.777
Najniža (kn)	1.850	2.450	1.000	820	1.181
Zadnja – krajem godine (kn)	2.500	3.420	1.200	1.340	1.361
Promet (u mil. kuna)	500,7	947,4	952,0	196,2	168,8
Dividenda po dionici (kn)	320	270	70	120	190*

*prijedlog dividende upućen Glavnoj skupštini Dioničkog društva Ericsson Nikola Tesla

TEMELJNI KAPITAL

Na dan 31. prosinca 2010. godine temeljni kapital Ericssona Nikole Tesle d.d. iznosio je 133.165.000 kuna i podijeljen je na 1.331.650 redovnih dionica na ime, serije A. Svaka dionica nosi jedan glas na Glavnoj skupštini Društva. Ukupan broj trezorskih dionica krajem 2010. godine iznosio je 9.288 (što čini 0,7 posto temeljnog kapitala). Dionice su u vlasništvu 6.501 dioničara.

DIONIČARI

Pregled najvećih dioničara Ericssona Nikole Tesle d.d. na dan 31. prosinca 2010. godine.

Dioničari	Broj dionica	Udio u temeljnom kapitalu
Telefonaktiebolaget LM Ericsson	653.473	49,07%
Hypo-Alpe-Adria-Bank d.d. / Raiffeisen obvezni mirovinski fond	119.991	9,01%
Zagrebačka banka d.d. / zbirni skrbnički račun za Unicredit Bank Austria AG	41.106	3,09%
Societe Generale-Splitska banka d.d. / Erste Plavi obvezni mirovinski fond	35.132	2,64%
Hypo-Alpe-Adria-Bank d.d. / PBZ Croatia osiguranje obvezni mirovinski fond	30.615	2,30%
Societe Generale-Splitska banka d.d. / AZ obvezni mirovinski fond	19.562	1,47%
PBZ d.d. / skrbnički zbirni račun klijenta	15.344	1,15%
PBZ d.d. / State Street client account	14.580	1,09%
Ericsson Nikola Tesla d.d.	9.288	0,70%
Societe Generale-Splitska banka d.d. / Societe Generale Splitska banka d.d.	8.062	0,61%
Ostali	384.497	28,87%