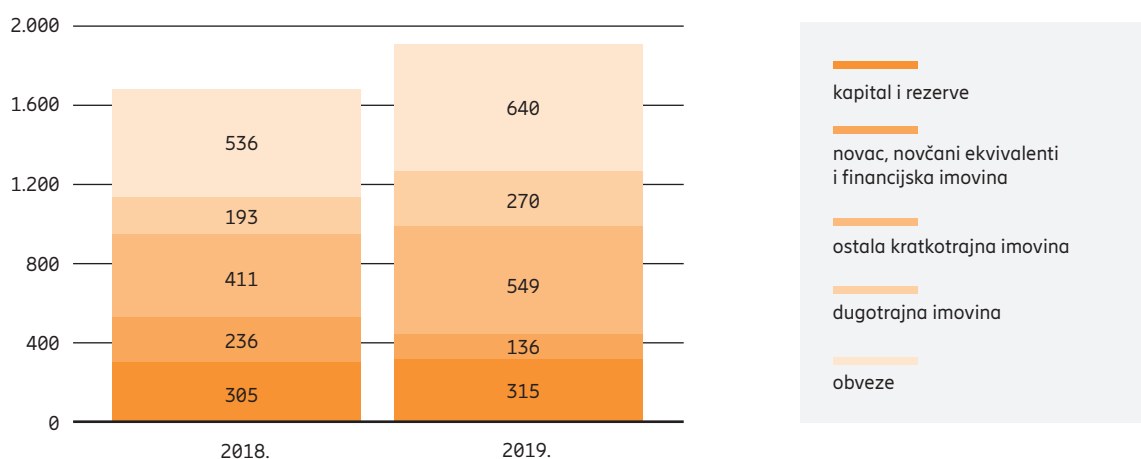


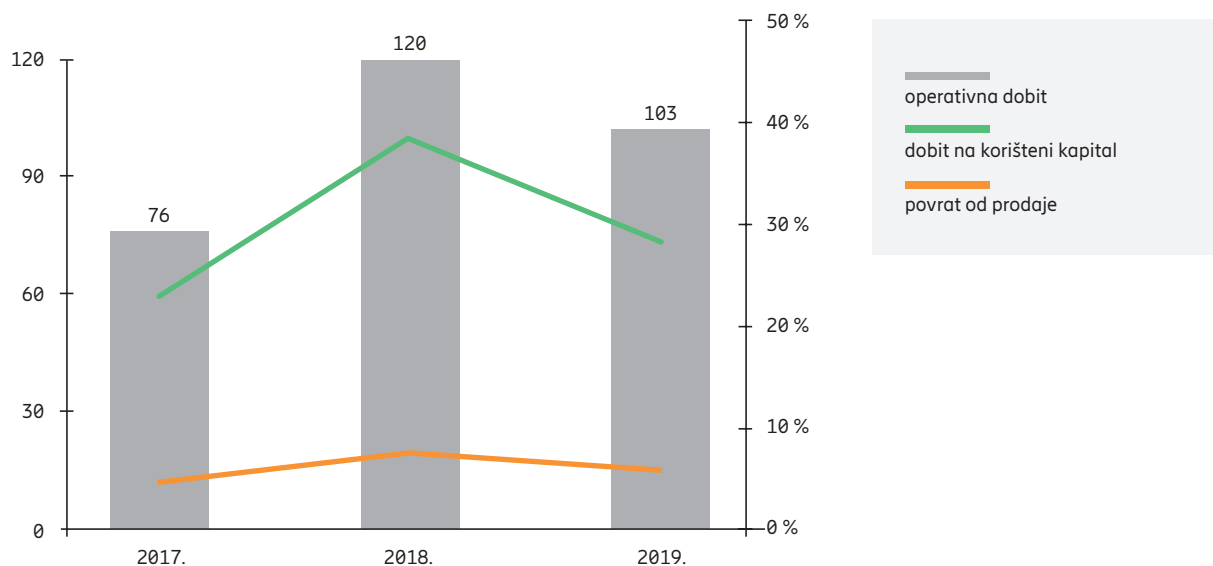
# Ključni financijski pokazatelji u 2019. godini

	Ericsson Nikola Tesla Grupa			Ericsson Nikola Tesla d.d.		
	2019.	2018.	2017.	2019.	2018.	2017.
<b>Stavke iz izvještaja o sveobuhvatnoj dobiti i novčanom toku (u milijunima kuna)</b>						
Prihodi od prodaje	1.779	1.558	1.482	1.545	1.374	1.465
Troškovi prodaje i administrativni troškovi	-82	-73	-80	-75	-66	-78
Operativna dobit	103	120	76	94	117	71
Dobit za godinu	103	114	68	96	112	64
Novčani tok od poslovnih aktivnosti	69	75	108	40	81	103
<b>Položaj na kraju godine (u milijunima kuna)</b>						
Ukupna imovina	955	840	822	897	819	795
Novac, novčani ekvivalenti i likvidna financijska imovina	136	236	244	121	231	230
Korišteni kapital	395	326	266	352	305	244
Kapital i rezerve	315	305	236	294	291	223
<b>Pokazatelji po dionici</b>						
Zarada po dionici (u kunama)	77	85	51	72	84	48
Dividenda po dionici		70,6	32,5		70,6	32,5
Prosječan broj izdanih dionica (u milijunima)	1.331	1.332	1.330	1.331	1.331	1.330
<b>Ostali podaci (u milijunima kuna)</b>						
Dodaci imovini, postrojenjima i opremi	68	40	26	65	39	26
Amortizacija imovine, postrojenja i opreme	36	34	40	37	29	36
<b>Alternativni pokazatelji uspješnosti</b>						
Bruto marža	9,2 %	9,1 %	10,2 %	10 %	10 %	9,9 %
Operativna marža	5,8 %	7,7 %	5,1 %	6,1 %	9 %	4,8 %
EBITDA marža	9,0 %	9,9 %	7,9 %	8,7 %	10,7 %	7,3 %
Konverzija novca	35,9 %	38,9 %	68,2 %	25 %	44 %	69,4 %
Dobit na uloženi kapital	33,1 %	42,0 %	26,0 %	32,7 %	43,5 %	25,5 %
Dobit na korišteni kapital	28,5 %	38,4 %	22,9 %	29,1 %	40,7 %	23,4 %
Povrat od prodaje	5,8 %	7,3 %	4,6 %	6,2 %	8,1 %	4,4 %
Odnos vlastitog kapitala i ukupne imovine	33,0 %	36,3 %	28,7 %	32,8 %	35,5 %	28,1 %
Obrtaj kapitala	4,9	5,3	5,0	4,7	5,0	5,4
Koeficijent tekuće likvidnosti	1,2	1,3	1,1	1,2	1,2	1,1
Omjer cijene dionice i zarade	18,2	11,8	23,6	19,5	12,0	24,9

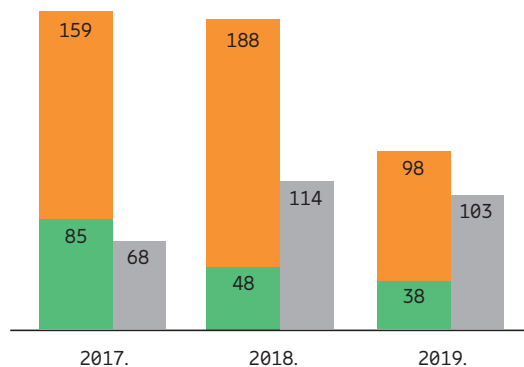
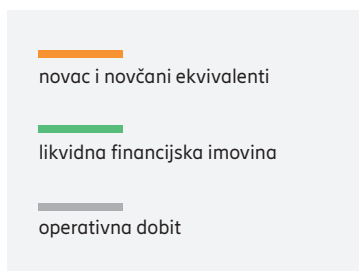
### Struktura bilance (u milijunima kuna)



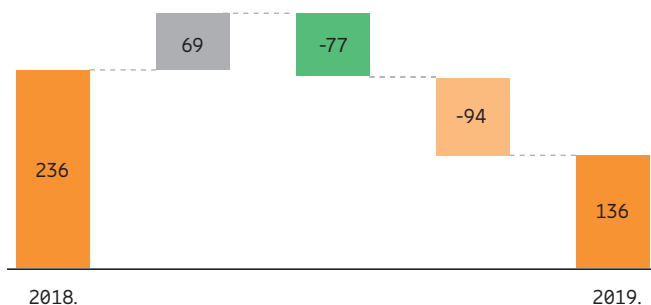
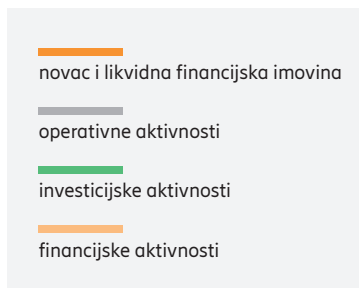
### Operativna dobit (u milijunima kuna) te dobit na korišteni kapital i povrat od prodaje (u postotnom udjelu)



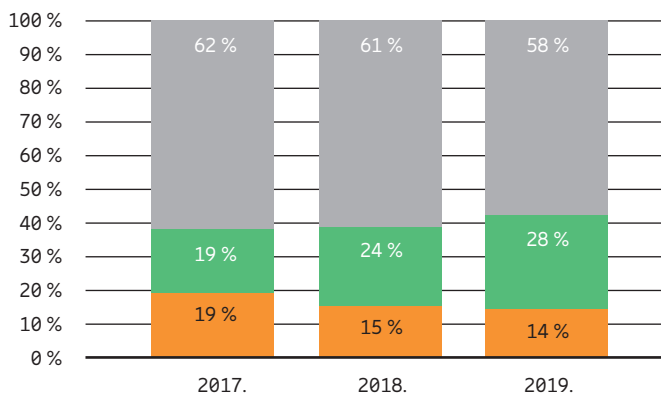
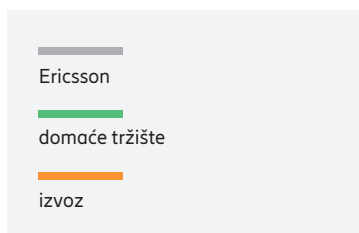
**Kretanje likvidne imovine i operativne dobiti (u milijunima kuna)**



**Promjena u likvidnoj imovini (u milijunima kuna)**



**Prihodi od prodaje po tržištu (u postotnom udjelu)**



# Informacije za dioničare

Dionicama Ericssona Nikole Tesle d.d., pod burzovnim simbolom ERNT-R-A, trguje se na Redovitom tržištu Zagrebačke burze.

## Trgovanje i kretanje cijene dionice

U 2019. godini cijena dionice zabilježila je porast od 38,61 posto. Krajem godine tržišna kapitalizacija Ericssona Nikole Tesle iznosila je 1.864,3 milijuna kuna (krajem 2018.: 1.345,0 milijuna kuna). U pogledu *free float* tržišne kapitalizacije, Ericsson Nikola Tesla deveta je kompanija na Zagrebačkoj burzi s 949,1 milijun kuna, što predstavlja 2,7 posto ukupne *free float* kapitalizacije tržišta. Težina dionice Ericsson Nikola Tesla u indeksu CROBEX krajem 2019. iznosila je 9,1 posto.

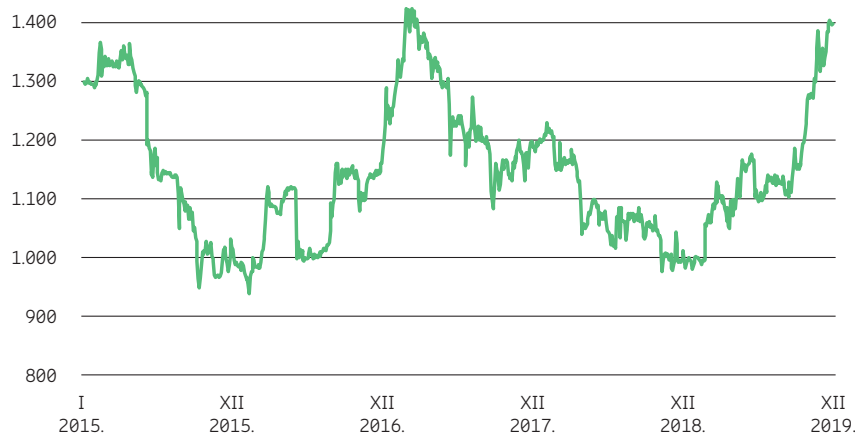
Godina 2019. je na Zagrebačkoj burzi protekla u znaku prilično volatilne trgovinske statistike, pri čemu je druga polovica godine većinom zabilježila pozitivan trend.

Svi trgovinski pokazatelji su zabilježili pozitivna kretanja: promet unutar knjige ponuda bio je 9 posto bolji, pri čemu je promet dionicama porastao 38 posto. Ukupno gledajući, promet je na razini godine bio gotovo 5 posto viši nego prethodne godine.

Vrijednost tržišta mjerena tržišnom kapitalizacijom porasla je 13 posto

ukupno, a dionica 11,5 posto. Dio indeksa je korigiran (CROBEXkonstrukt, CROBEXturist te CROBEXtransport), no ostali indeksi rasli su dvoznamenkasto: najviši rast zabilježio je CROBEXnutris (38,18 posto), a slijede ga CROBEXtr (19,42 posto), zatim CROBEX10 (18 posto), CROBEXplus (17 posto), CROBEXprime (16,42 posto) te CROBEX (15,36 posto). Kao i prijašnjih godina likvidnost je bila uglavnom koncentrirana u manjem broju dionica; prvih deset najtrgovanijih dionica čine gotovo 75 posto ukupnog prometa.

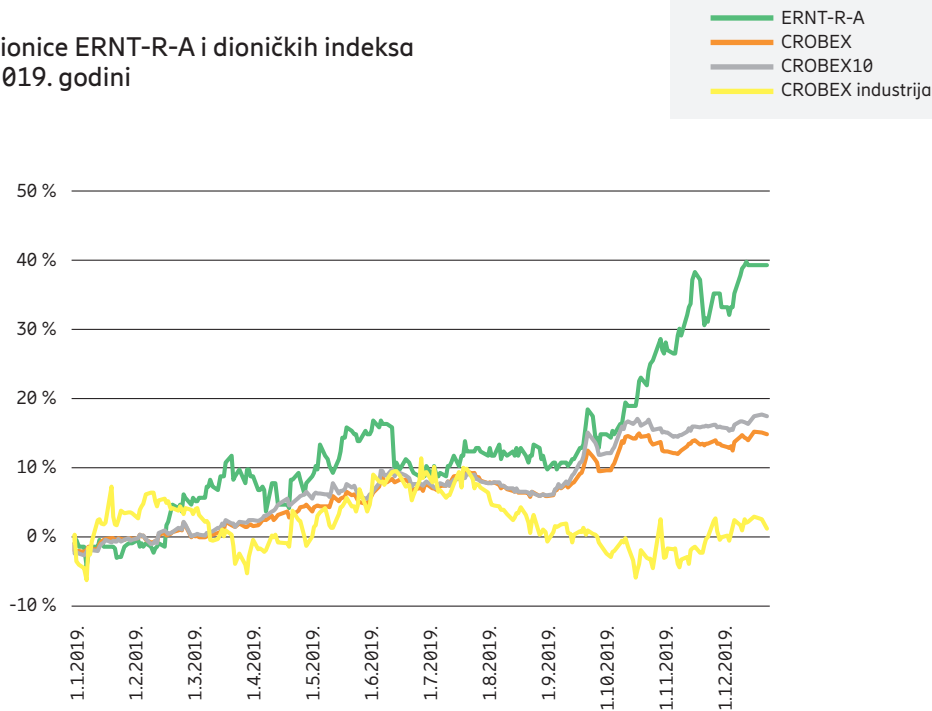
## Kretanje prosječne cijene dionice ERNT-R-A od 2015. - 2019. (u kunama)



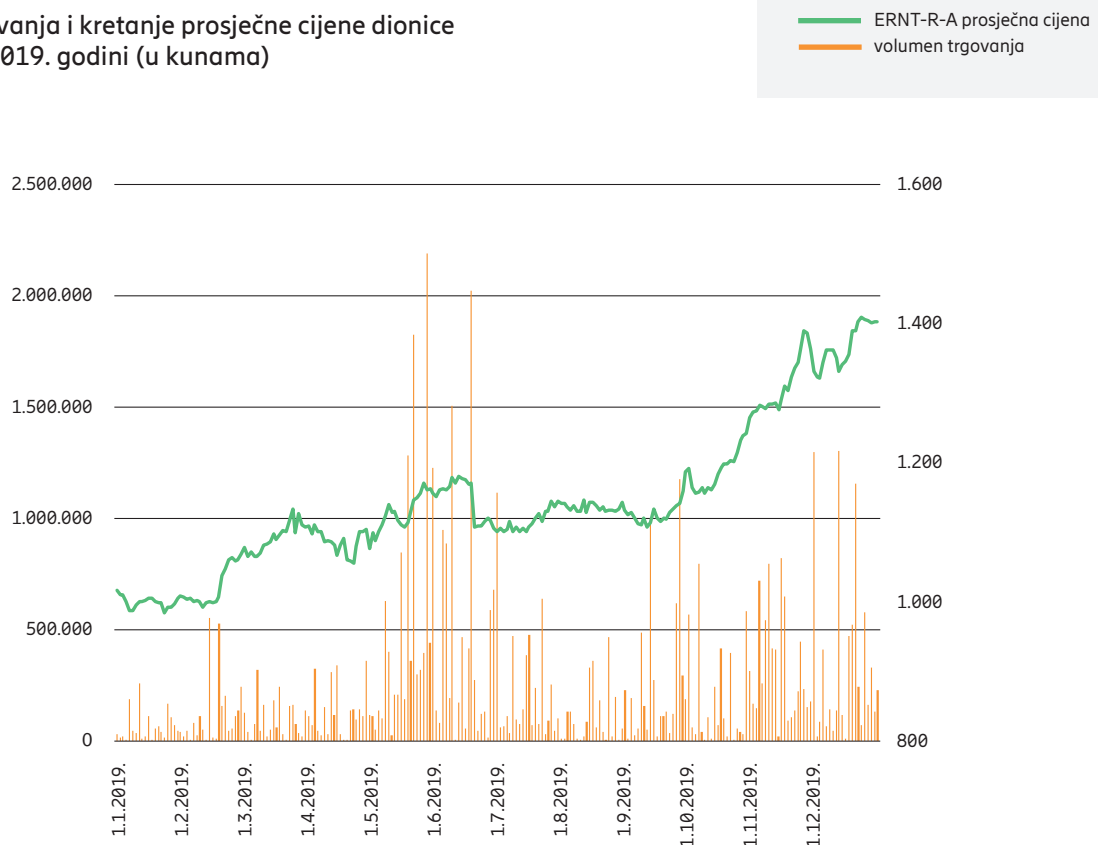
cijene dionice i promet	2015.	2016.	2017.	2018.	2019.
najviša (kn)	1.390	1.177,99	1.444,00	1.240	1.415
najniža (kn)	930	940	1.066,51	976	972
zadnja - krajem godine (kn)	1.045	1.164	1.203,99	1.010	1.400
promet (u mil. kuna)	79,4	53,2	55,1	39,3	58,0
volumen trgovanja	68.888	49.628	43.312	36.116	49.652
dividenda po dionici (kn)					
- redovna	20	20	32,5	70,6	0*
- izvanredna	80	70	-	-	

\* prijedlog odluke upućen Glavnoj skupštini da se neto dobit Društva iz 2019. godine raspoređuje u zadržanu dobit

### Usporedno kretanje dionice ERNT-R-A i dioničkih indeksa Zagrebačke burze u 2019. godini



### Volumen trgovanja i kretanje prosječne cijene dionice ERNT-R-A u 2019. godini (u kunama)



## Pregled najvećih dioničara Ericssona Nikole Tesle d.d. na dan 31. prosinca 2019. godine

dioničari	broj dionica	udio u temeljnom kapitalu
Telefonaktiebolaget LM Ericsson	653.473	49,07 %
Addiko bank d.d. / Raiffeisen obvezni mirovinski fond kategorije B	123.514	9,28 %
OTP banka d.d. / Erste Plavi obvezni mirovinski fond kategorije B	56.013	4,21 %
Addiko Bank d.d. / PBZ Croatia osiguranje obvezni mirovinski fond kategorije B	16.810	1,26 %
PBZ d.d. / <i>The Bank of New York as Custodian</i>	12.728	0,96 %
OTP banka d.d. / OTP Indeksni fond - OIF s javnom ponudom	9.827	0,74 %
PBZ d.d. / skrbnički zbirni račun klijenta	9.736	0,73 %
Zagrebačka banka d.d. / <i>Harding Loevner Frontier Emerging markets portfolio</i>	9.318	0,70 %
Zagrebačka banka d.d. / <i>State Street Bank and Trust Company, Boston</i>	8.630	0,65 %
Addiko Bank d.d. / Raiffeisen dobrovoljni mirovinski fond	8.094	0,60 %
Ostali dioničari	423.507	31,80 %

### Temeljni kapital

Na dan 31. prosinca 2019. godine temeljni kapital dioničkog društava Ericssona Nikole Tesle iznosio je 133.165.000 kuna i podijeljen je na 1.331.650 redovnih dionica na ime, serije A. Svaka dionica nosi jedan glas na Glavnoj skupštini Društva. Broj trezorskih dionica krajem 2019. godine iznosio je 211, što čini 0,016 posto temeljnog kapitala. Dionice su bile u vlasništvu 6.639 dioničara.