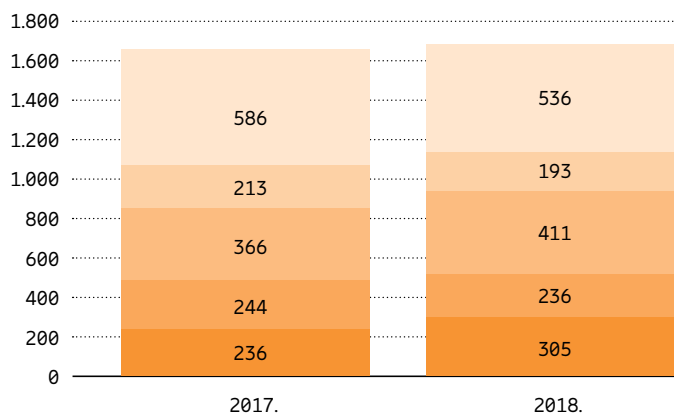


Ključni financijski pokazatelji u 2018. godini

	Ericsson Nikola Tesla Grupa			Ericsson Nikola Tesla d.d.		
	2018.	2017.	2016.	2018.	2017.	2016.
Stavke iz izvještaja o sveobuhvatnoj dobiti i novčanom toku (u milijunima kuna)						
Prihodi od prodaje	1.558	1.482	1.592	1.374	1.465	1.576
Troškovi prodaje i administrativni troškovi	-68	-80	-78	-66	-78	-76
Operativna dobit	118	76	114	116	71	112
Dobit za godinu	114	68	111	112	64	110
Novčani tok od poslovnih aktivnosti	75	108	187	81	103	181
Položaj na kraju godine (u milijunima kuna)						
Ukupna imovina	840	822	808	819	795	772
Novac, novčani ekvivalenti i likvidna financijska imovina	236	244	288	231	230	276
Korišteni kapital	326	266	329	305	244	303
Kapital i rezerve	305	236	287	291	223	278
Pokazatelji po dionici						
Zarada po dionici (u kunama)	85	51	83	84	48	83
Dividenda po dionici		32,5	90		32,5	90
Prosječan broj izdanih dionica (u milijunima)	1.332	1.330	1.329	1.332	1.330	1.329
Ostali podaci (u milijunima kuna)						
Dodaci imovini, postrojenjima i opremi	40	26	33	39	26	25
Amortizacija imovine, postrojenja i opreme	34	40	48	29	36	44
Alternativni pokazatelji uspješnosti						
Bruto marža	10,4 %	10,2 %	11,9 %	11 %	9,9 %	11,8 %
Operativna marža	7,6 %	5,1 %	7,2 %	8 %	4,8 %	7,1 %
EBITDA marža	9,8 %	7,9 %	10,2 %	10,6 %	7,3 %	9,9 %
Konverzija novca	38,9 %	68,2 %	96,7 %	44 %	69,4 %	100,0 %
Dobit na uloženi kapital	42,0 %	26,0 %	37,2 %	43,5 %	25,5 %	37,9 %
Dobit na korišteni kapital	38,4 %	22,9 %	33,7 %	40,7 %	23,4 %	35,8 %
Povrat od prodaje	7,3 %	4,6 %	7,0 %	8,1 %	4,4 %	7,0 %
Odnos vlastitog kapitala i ukupne imovine	36,3 %	28,7 %	35,5 %	35,5 %	28,1 %	36,0 %
Obrtaj kapitala	5,3	5,0	4,8	5,0	5,4	5,2
Koeficijent tekuće likvidnosti	1,3	1,1	1,2	1,2	1,1	1,2
Omjer cijene dionice i zarade	11,8	23,6	14,0	12,0	24,9	14,0

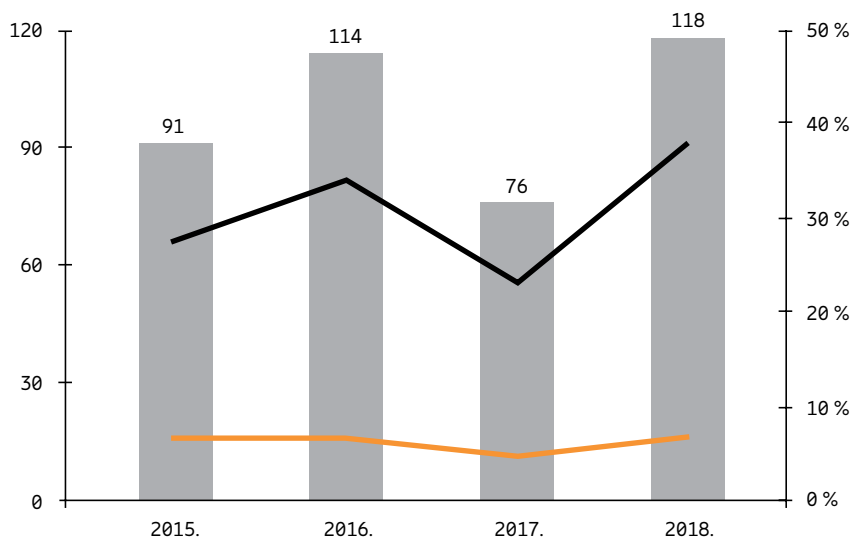
Struktura bilance (u milijunima kuna)

- kapital i rezerve
- novac, novčani ekvivalenti i financijska imovina
- ostala kratkotrajna imovina
- dugotrajna imovina
- obveze



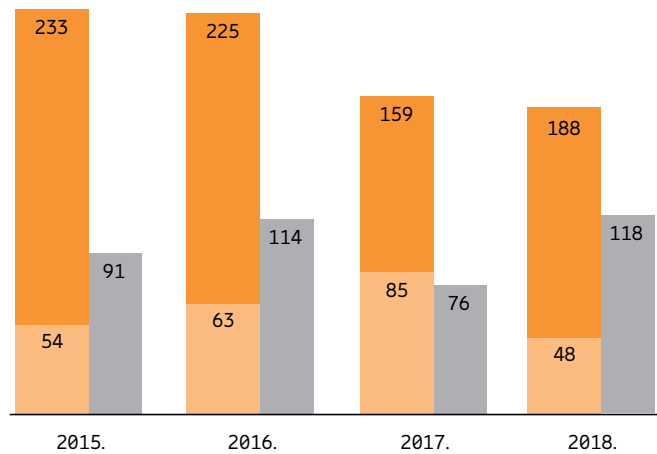
Operativna dobit (u milijunima kuna) te dobit na korišteni kapital i povrat od prodaje (u postotnom udjelu)

- operativna dobit
- dobit na korišteni kapital
- povrat od prodaje



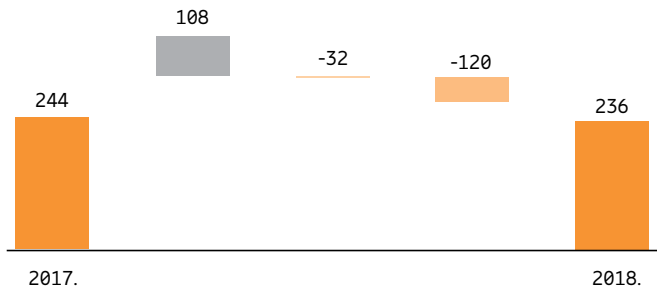
Kretanje likvidne imovine i operativne dobiti (u milijunima kuna)

- novac i novčani ekvivalenti
- likvidna financijska imovina
- operativna dobit



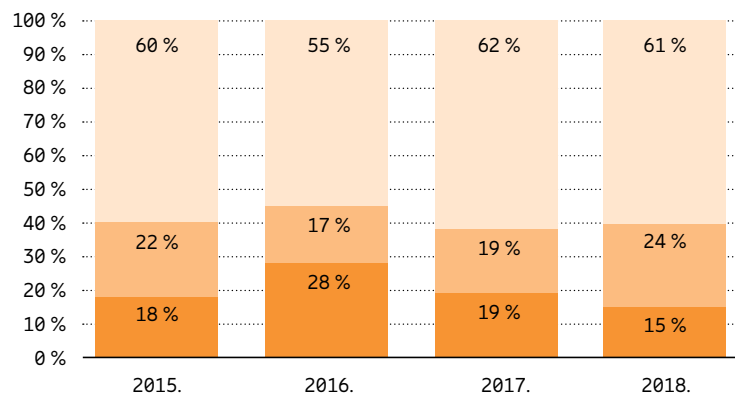
Promjena u likvidnoj imovini (u milijunima kuna)

- novac i likvidna financijska imovina
- operativne aktivnosti
- investicijske aktivnosti
- financijske aktivnosti



Prihodi od prodaje po tržištu (u postotnom udjelu)

- Ericsson
- domaće tržište
- izvoz



Izjava direktora Financija



Poslovni rezultati ostvareni u 2018. godini pokazatelj su nastavka solidnog financijskog poslovanja. Unatoč suočavanju s brojnim izazovima uspjeli smo realizirati ključne poslovne prilike i planove te smo godinu zaključili sa snažnom neto dobiti, stabilnom bilancom i solidnim novčanim tokom uz učinkovito upravljanje obrtnim kapitalom.

Poslovanje na domaćem tržištu bilježi snažan rast prije svega kao rezultat povećanog broja projekata modernizacije mreže. Ericssonovo tržište kontinuirano bilježi rast i time doprinosi stabilnosti ukupnog poslovanja. Za razliku od porasta prodaje na domaćem i Ericssonovom tržištu, na izvoznim tržištima ostvareni su nešto niži prihodi od prodaje. Nepovoljni utjecaj političkog i gospodarskog okruženja te odgađanje investicija kod nekih operatora rezultirali su manjim brojem projekata modernizacije mreže te sporijom dinamikom provedbe projekata.

Troškovna i operativna učinkovitost, učinkovitost kapitala i upravljanje rizicima u poslovanju na zahtjevnim tržištima područja su kontinuiranog fokusa u Društvu i način na koji ojačavamo već solidne financijske temelje Društva. Kroz navedene aktivnosti dodatno smo smanjili troškove i efikasnije koristili postojeće resurse što je imalo pozitivan utjecaj na maržu. Negativan utjecaj na maržu imale su rezervacije na dvama projektima (strateški projekt digitalne transformacije na tržištu ZND-a te projekt modernizacije mreže u Hrvatskoj).

Snažnim usmjerenjem na naplatu i učinkovito korištenje obrtnog kapitala ostvarili smo stabilan novčani tok od operativnih aktivnosti te uspjeli održati potrebnu razinu novčanih sredstava. Godina je zaključena sa solidnom bilancom na razini prethodne godine. Unatoč dugotrajnim,

Damir Bušić

v. d. direktor Financija

kompleksnim i novčano zahtjevnim ulaganjima u projekte, te pojačanim investicijama u vlastitu imovinu, Društvo je održalo odgovarajuću razinu novca i novčanih sredstava.

Kao što se i očekivalo, učinci usvajanja novih Međunarodnih standarda financijskog izvještavanja (MSFI) u 2018. godini nisu značajnije utjecali na zadržanu dobit i neto rezultat Društva u odnosu na prethodne godine. Efekt standarda MSFI 15 na zadržanu dobit na datum tranzicije 1. siječnja 2018. godine je 72 tisuće kuna, a najveće promjene u 2018. godini odražavaju se na produžena jamstva, agencijske ugovore i dane popuste. Efekt standarda MSFI 9 na datum tranzicije 1. siječnja 2018. godine je 1.016 tisuća kuna, a tijekom 2018. godine utjecaj primjene novog modela vidljiv je kod novca i novčanih sredstava, depozita, potraživanja i ugovorne imovine.

Najveći učinak usvajanja standarda MSFI 16, koji se primjenjuje od 1. siječnja 2019. godine, očekuje se u računovodstvu operativnih najмова koje Grupa koristi za značajan broj nekretnina i vozila.

Zahvaljujući ostvarenim rezultatima te s punim povjerenjem u vlastite sposobnosti Društvo je spremno nastaviti s provođenjem poslovne strategije i tako nadalje osigurati stvaranje vrijednosti za dioničare.

Informacije za dioničare

Dionicama Ericssona Nikole Tesle d.d., pod burzovnim simbolom ERNT-R-A, trguje se na Redovitom tržištu Zagrebačke burze.

Trgovanje i kretanje cijene dionice

Krajem 2018. tržišna kapitalizacija Ericssona Nikole Tesle iznosila je 1.345 milijuna kuna (2017.: 1.603,3 milijuna kuna). U pogledu *free float* tržišne kapitalizacije, Ericsson Nikola Tesla deseta je kompanija na Zagrebačkoj burzi s 684,7 milijuna kuna, što predstavlja 2,2 posto ukupne *free float* kapitalizacije tržišta. Težina dionice Ericsson Nikola Tesla u indeksu CROBEX krajem 2018. iznosila je 6,4 posto. Na Zagrebačkoj burzi optimistični početak 2018. godine i pozitivni trend iz posljednjeg tromjesečja nije bio dovoljan da ukupno gledajući trgovinska statistika bude bolje od 2017. godine. Promet dionicama unutar knjige ponuda

bio je 39,8 posto manji, a obveznicama 86,6 posto veći, što je u konačnici rezultiralo 24,2 posto slabijim prometom unutar knjige ponuda, dok je ukupni promet 22 posto niži u usporedbi s 2017. godinom.

Tržišna kapitalizacija dionica bilježi pad od 4 posto na 132,7 milijardi kuna. Indeksi su 2018. godinu zaključili uglavnom s negativnim rezultatom: CROBEX i CROBEX10 korigirani su oko -5 posto, dok CROBEXtr, koji uključuje i dividende, bilježi korekciju od -2,8 posto.

Likvidnost je bila uglavnom koncentrirana u manjem broju dionica te je 10 dionica s najvećim prometom zaslužno za približno 40 posto ukupnog prometa.

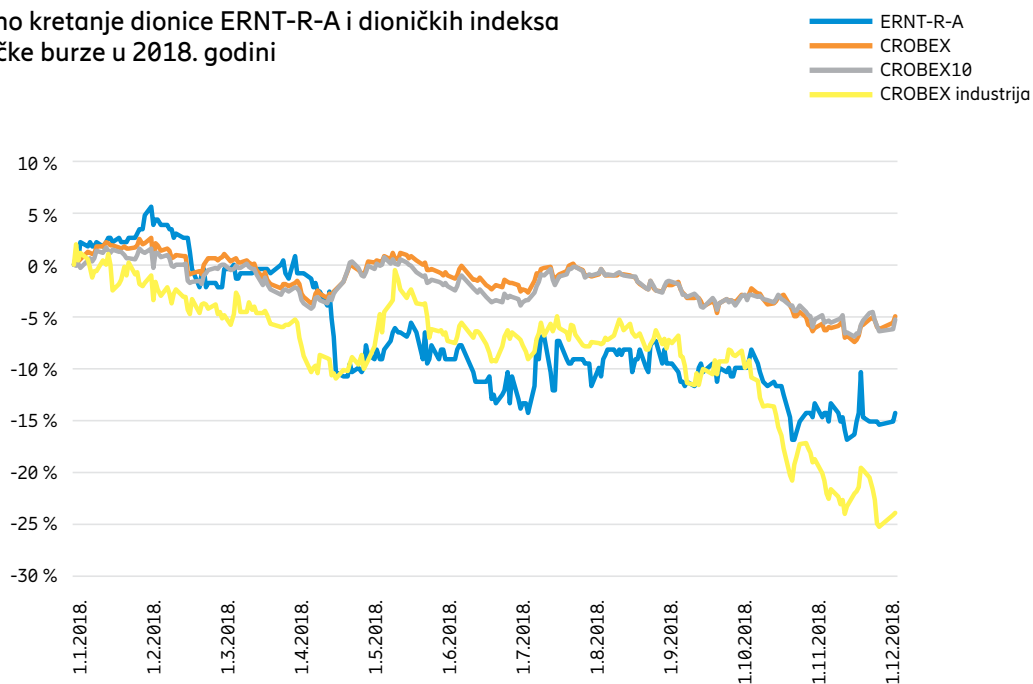
Kretanje prosječne cijene dionice ERNT-R-A od 2014. - 2018. (u kunama)



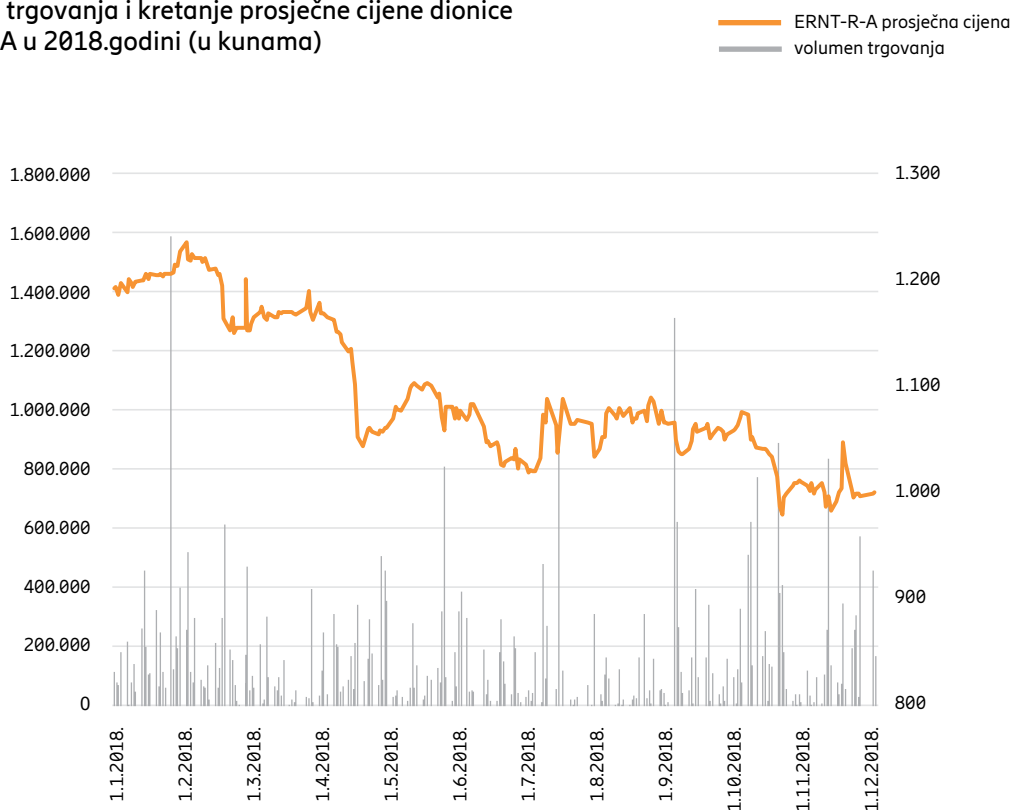
cijene dionice i promet	2014.	2015.	2016.	2017.	2018.
najviša (kn)	1.659	1.390	1.179,99	1.444	1.240
najniža (kn)	1.250	930	940	1.066,51	976
zadnja - krajem godine (kn)	1.299	1.045	1.164	1.203,99	1.010
promet (u mil. kuna)	174,2	79,4	53,2	55,1	39,3
volumen trgovanja	116.379	68.888	49.628	43.312	36.116
dividenda po dionici (kn)					
- redovna	20	20	20	32,5	70,6*
- izvanredna	70	80	70	-	-

* prijedlog dividende upućen Glavnoj skupštini dioničkog društva Ericsson Nikola Tesla

Usporedno kretanje dionice ERNT-R-A i dioničkih indeksa Zagrebačke burze u 2018. godini



Volumen trgovanja i kretanje prosječne cijene dionice ERNT-R-A u 2018.godini (u kunama)



Temeljni kapital

Na dan 31. prosinca 2018. godine temeljni kapital dioničkog društva Ericssona Nikole Tesle iznosio je 133.165.000 kuna i podijeljen je na 1.331.650 redovnih dionica na ime, serije A. Svaka dionica nosi jedan glas na Glavnoj skupštini Društva. Broj trezorskih dionica krajem 2018. godine iznosio je 211, što čini 0,016 posto temeljnog kapitala. Dionice su bile u vlasništvu 6.843 dioničara.

Pregled najvećih dioničara Ericssona Nikole Tesle d.d. na dan 31. prosinca 2018. godine

dioničari	broj dionica	udio u temeljnom kapitalu
Telefonaktiebolaget LM Ericsson	653.473	49,07 %
Addiko bank d.d. / Raiffeisen obvezni mirovinski fond kategorije B	123.514	9,28 %
OTP banka d.d. / Erste Plavi obvezni mirovinski fond kategorije B	44.415	3,34 %
Addiko Bank d.d. / PBZ Croatia osiguranje obvezni mirovinski fond kategorije B	16.810	1,26 %
PBZ d.d. / The Bank of New York as custodian	13.752	1,03 %
Zagrebačka banka d.d. / Unicredit Bank Austria - račun klijenta	12.981	0,97 %
Zagrebačka banka d.d. / State Street and Trust company, Boston	12.428	0,93 %
PBZ d.d. / skrbnički zbirni račun klijenta	9.734	0,73 %
OTP Banka d.d. / OTP Indeksni fond - OIF s javnom ponudom	8.312	0,62 %
Addiko Bank d.d. / Raiffeisen dobrovoljni mirovinski fond	7.934	0,60 %
Ostali dioničari	428.297	32,17 %