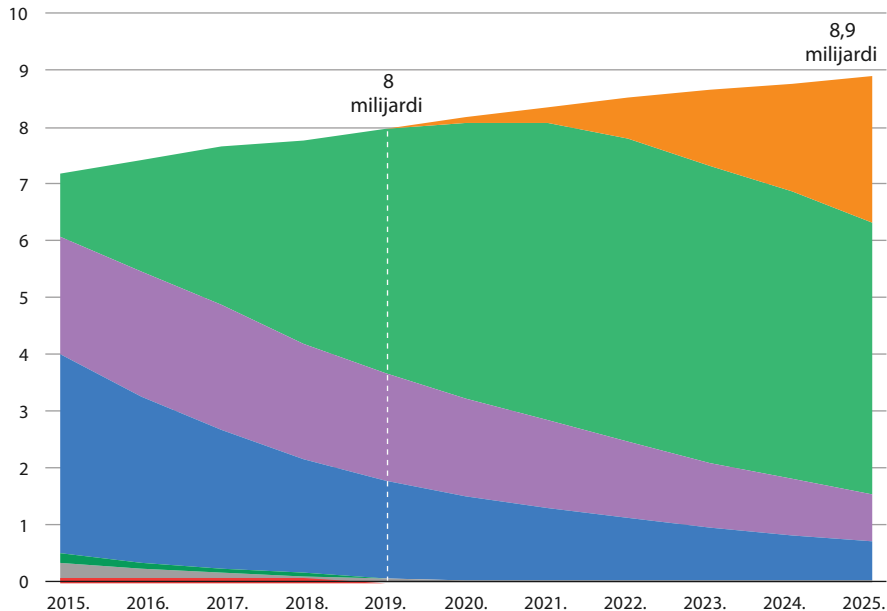


Broj mobilnih korisnika po tehnologijama (milijarde)



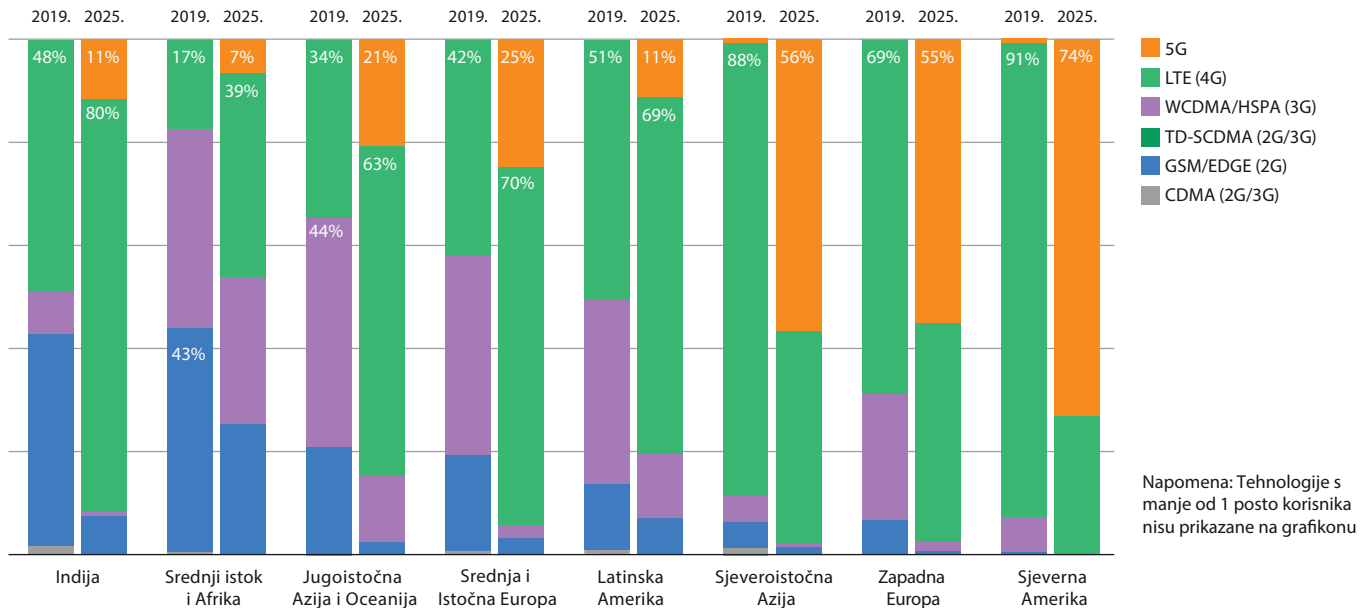
2,6 mlrd.

U 2025. godini predviđa se
2,6 milijardi 5G pretplata

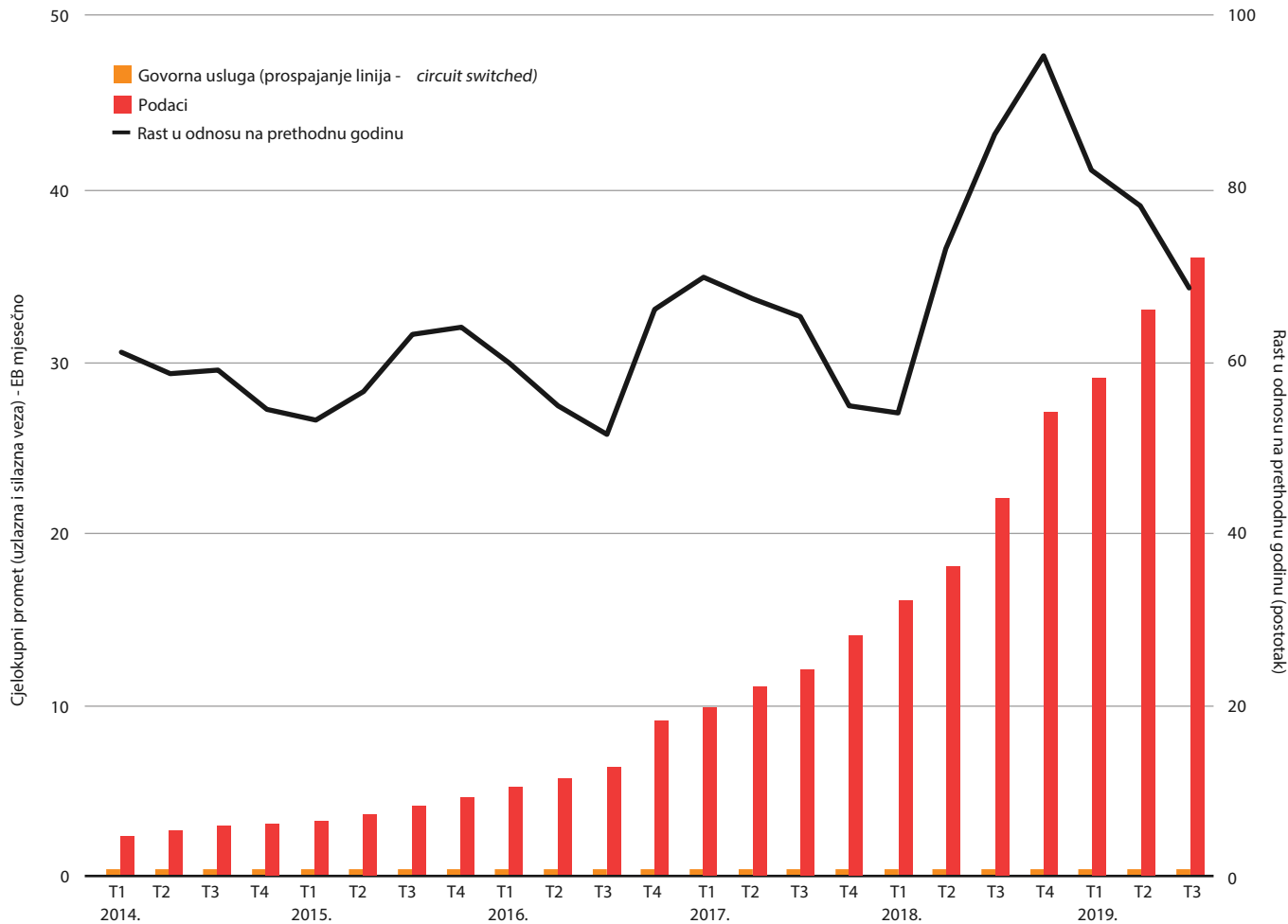
- 5G
- LTE (4G)
- WCDMA/HSPA (3G)
- GSM/EDGE (2G)
- TD-SCDMA (3G)
- CDMA (2G/3G)
- ostalo

Napomena: IoT veze
nisu uključene u grafikon

Broj mobilnih korisnika po regiji i tehnologijama (postotak)



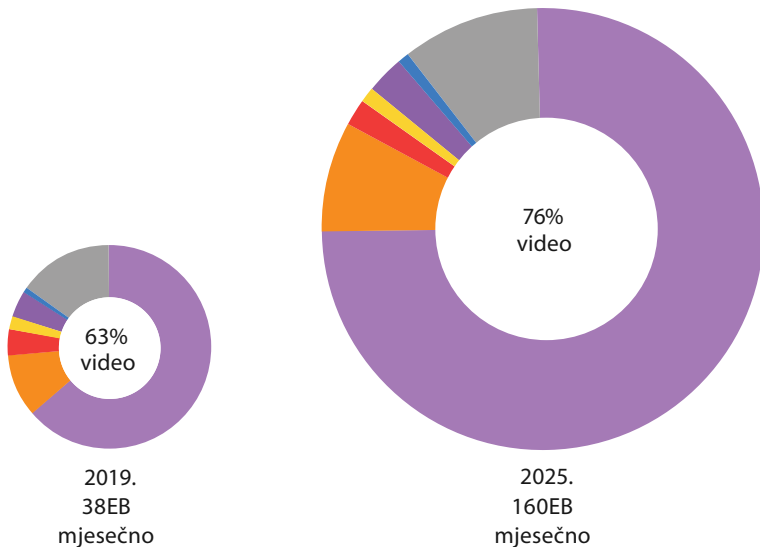
Globalni mobilni podatkovni promet i rast u odnosu na prethodnu godinu (EB mjesečno)



¹ Promet ne uključuje DVB-H, Wi-Fi i Mobile WiMAX. VoIP je uključen u podatkovni promet.

Mobilni promet po kategoriji aplikacije po mjesecu (postotak)

Video Društvene mreže Pretraživanje weba Audio Učitavanje softvera i nadogradnje P2P dijeljenje datoteka Ostalo



Glavni pokretači za rast video prometa

- Video je dio većine online sadržaja (vijesti, oglasi, društveni mediji, itd.)
- Usluge dijeljenja video zapisa
- Usluge video *streaminga*
- Promjena ponašanja korisnika - video se konzumira bilo gdje, u bilo koje vrijeme
- Povećana penetracija po segmentima korisnika, a ne samo rani usvojitelji
- Razvoj uređaja s većim ekranima i veće rezolucije
- Bolje performanse mreže putem evoluiranih 4G i 5G implementacija
- Novi imerzivni medijski formati i aplikacije (HD / UHD, videozapis u 360 stupnjeva, proširena i virtualna stvarnost)

¹ Promet iz video sadržaja uključenih u pretraživanje weba i iz društvenih medija nalazi se u kategoriji "Video"