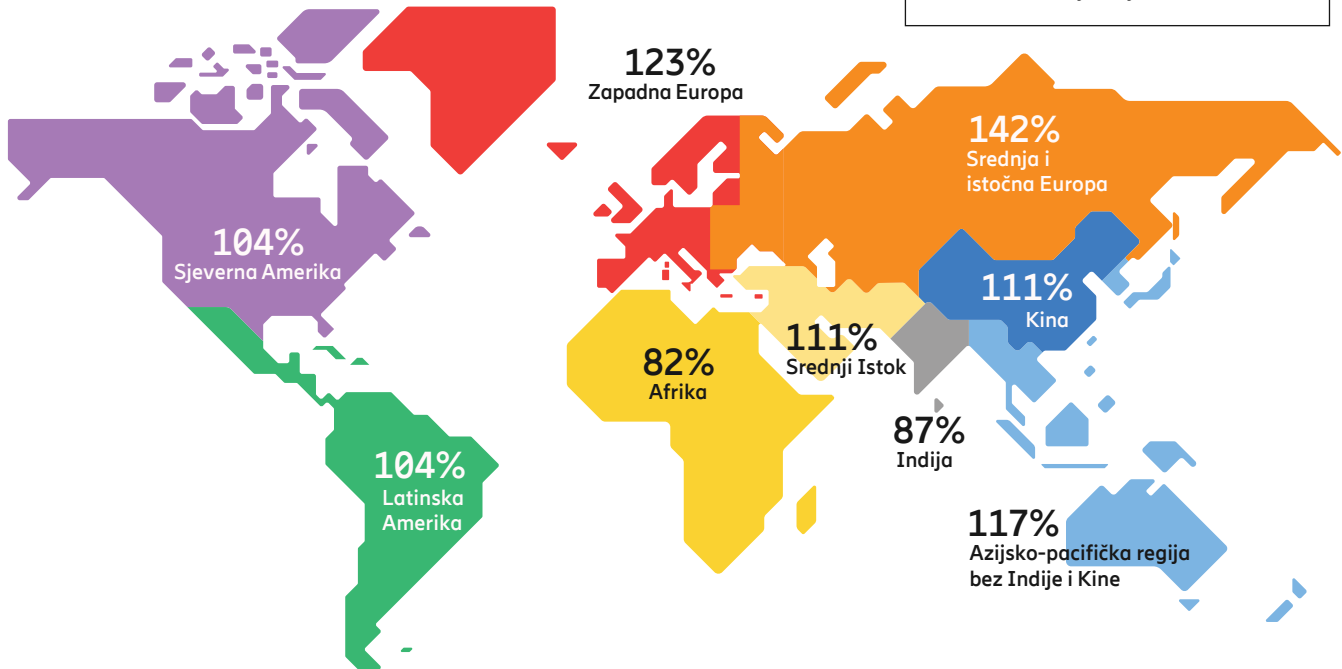


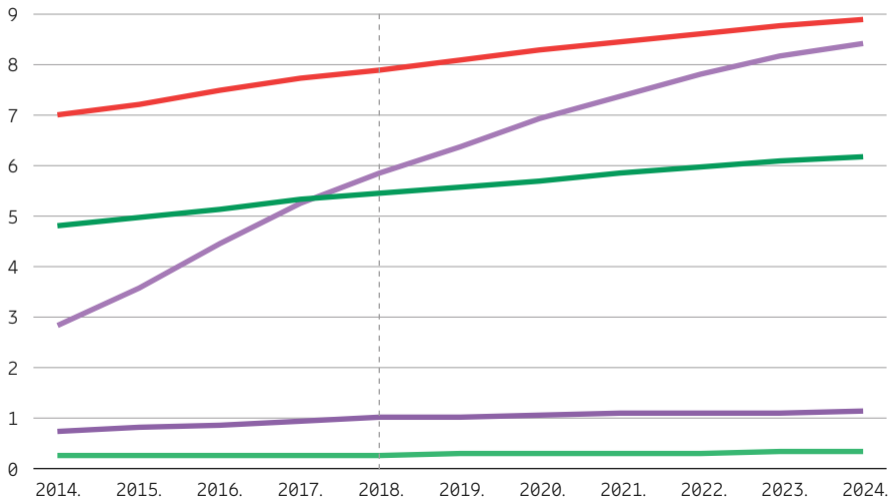
Broj mobilnih pretplata u trećem tromjesečju 2018.
(postotak stanovništva)

104%

Penetracija pretplata globalno
u trećem tromjesečju 2018.



Predviđanje pretplata i korisnika komunikacijskih tehnologija

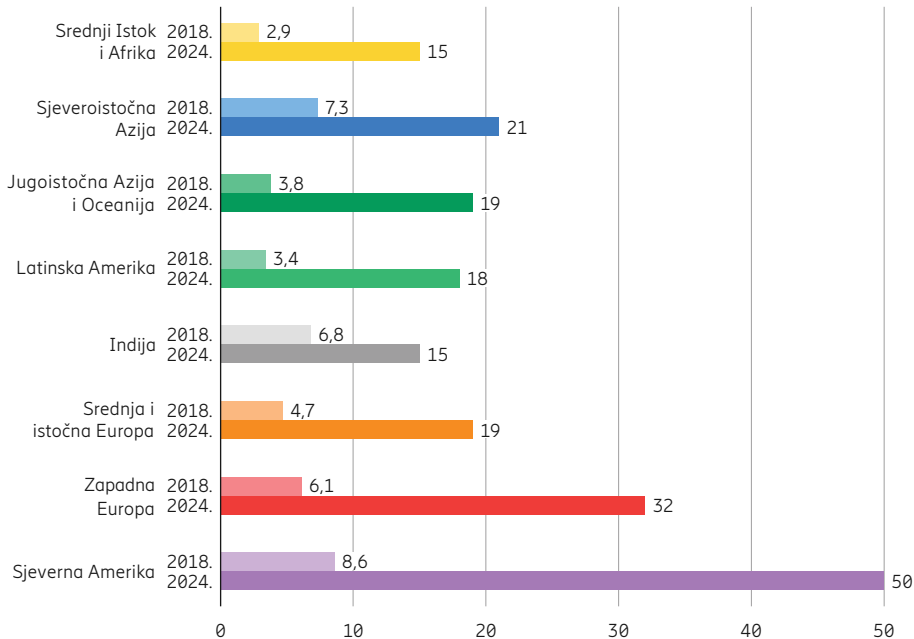


- Mobilne pretplate
- Pretplate na mobilni širokopojasni pristup
- Mobilni korisnici
- Pretplate na fiksni širokopojasni pristup
- Pretplate za mobilna računala, tablete i usmjeritelje

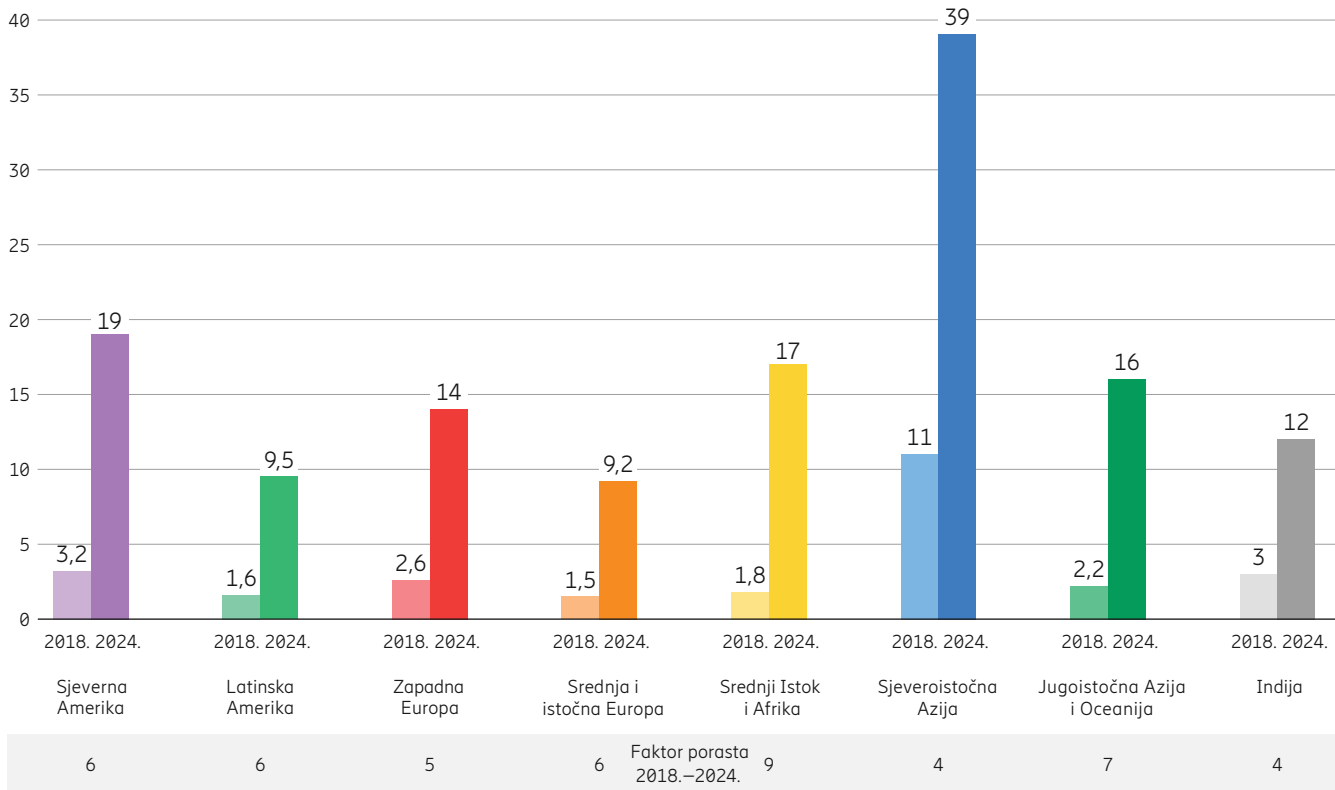
8,9 mlrd.

2024. se predviđa 8,9 milijardi mobilnih pretplata, 8,4 milijardi mobilnih pretplata širokopojasnog pristupa te 6,2 milijardi jedinstvenih mobilnih korisnika

Predviđanje mobilnog podatkovnog prometa po aktivnom pametnom telefonu (GB mjesečno)



Previđanje mobilnog podatkovnog prometa po regijama (EB mjesečno)



Postojeći podaci i predviđanje korištenja podataka kod pametnih telefona

Kategorija prometa	Svjetski prosjek korištenja podataka (GB po mjesecu)	
	2018.	2024.
Preuzimanja	0,6	1,2
Poruke	0,5	0,9
Promet aplikacija	1,0	2,1
Audio streaming	0,1	0,4
Video streaming	3,4	16,3
Ukupno	5,6	21