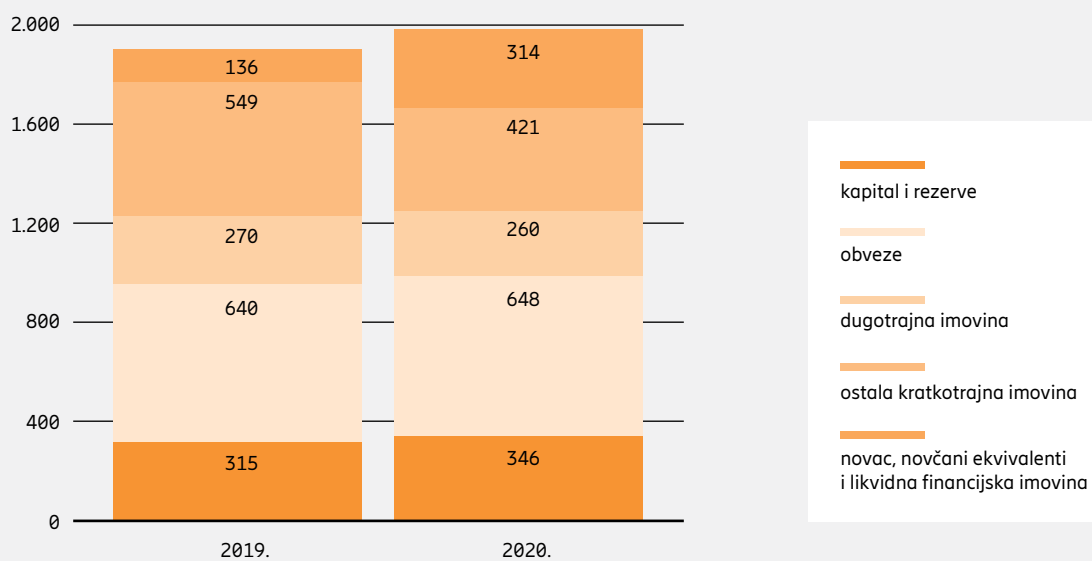


# Ključni financijski pokazatelji u 2020. godini

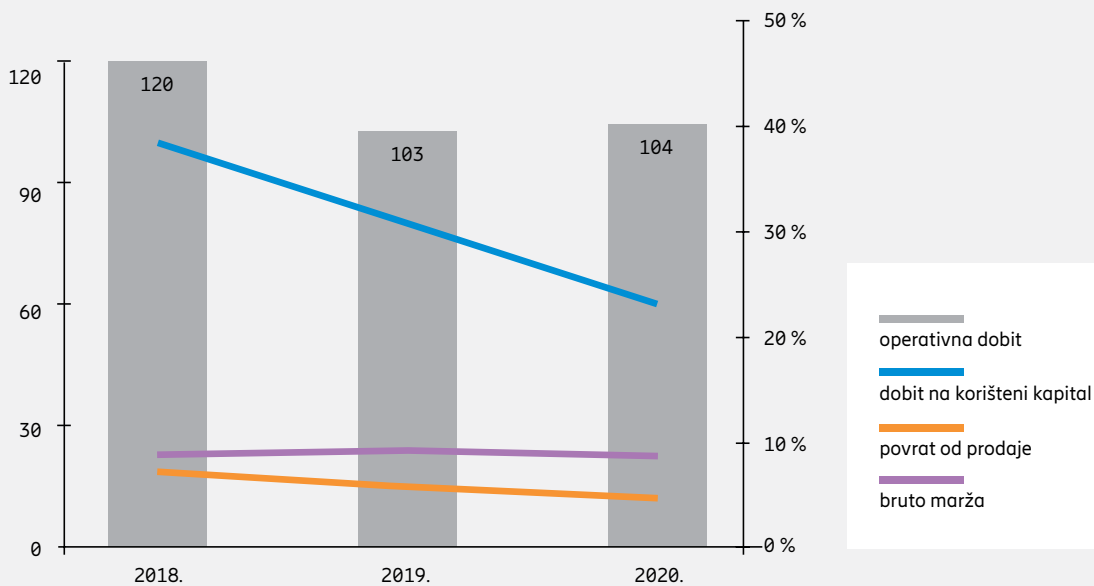
	Ericsson Nikola Tesla Grupa			Ericsson Nikola Tesla d.d.		
	2020.	2019.	2018.	2020.	2019.	2018.
<b>Stavke iz izvještaja o sveobuhvatnoj dobiti i novčanom toku (u milijunima kuna)</b>						
Prihodi od prodaje	2.023	1.779	1.558	1.417	1.545	1.374
Troškovi prodaje i administrativni troškovi	-84	-82	-73	-73	-75	-66
Operativna dobit	104	103	120	82	94	117
Dobit za godinu	95	103	114	76	96	112
Novčani tok od poslovnih aktivnosti	308	69	75	276	40	81
<b>Položaj na kraju godine (u milijunima kuna)</b>						
Ukupna imovina	994	955	840	786	897	819
Novac, novčani ekvivalenti i likvidna financijska imovina	314	136	236	279	121	231
Korišteni kapital	425	395	326	372	352	305
Kapital i rezerve	346	315	305	307	294	291
<b>Pokazatelji po dionici</b>						
Zarada po dionici (u kunama)	71	77	85	57	72	84
Dividenda po dionici	82*	49,0	70,6	82*	49,0	70,6
Prosječan broj izdanih dionica (u milijunima)	1.331	1.331	1.332	1.331	1.331	1.332
<b>Ostali podaci (u milijunima kuna)</b>						
Povećanje nekretnina, postrojenja i opreme	45	68	40	41	65	39
Amortizacija nekretnina, postrojenja i opreme	35	36	34	31	32	29
<b>Alternativni pokazatelji uspješnosti</b>						
Bruto marža	8,6 %	9,2 %	9,1 %	10,2 %	9,9 %	9,9 %
Operativna marža	5,2 %	5,8 %	7,7 %	5,8 %	6,1 %	9 %
EBITDA marža	7,9 %	9,0 %	9,9 %	8,8 %	8,7 %	10,7 %
Dobit na uloženi kapital	28,6 %	37,3 %	42,0 %	25,5 %	36,9 %	43,5 %
Dobit na korišteni kapital	23,1 %	31,1 %	38,4 %	21,1 %	32,1 %	40,7 %
Povrat od prodaje	4,7 %	5,8 %	7,3 %	5,4 %	6,2 %	8,1 %
Odnos vlastitog kapitala i ukupne imovine	34,8 %	33,0 %	36,3 %	39,1 %	32,8 %	35,5 %
Obrtaj kapitala	4,9	5,4	5,3	3,9	5,2	5,0
Koeficijent tekuće likvidnosti	1,3	1,2	1,3	1,3	1,2	1,2
Omjer cijene dionice i zarade	21,1	18,2	11,8	26,1	19,5	12,0

\* na prijedlog Uprave i Nadzornog Odbora

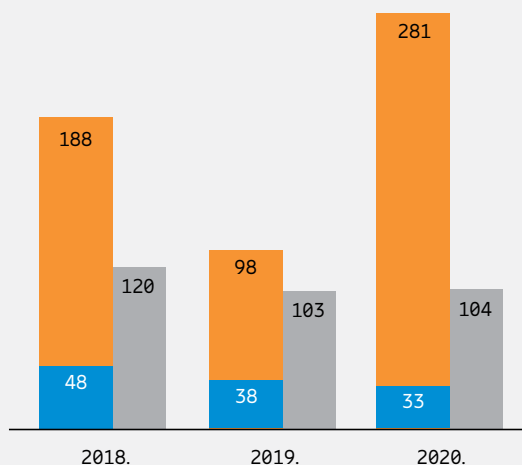
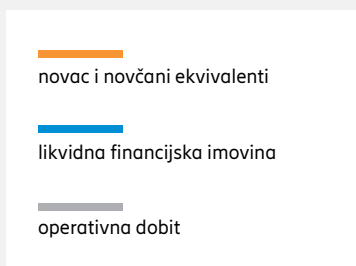
## Struktura bilance (u milijunima kuna)



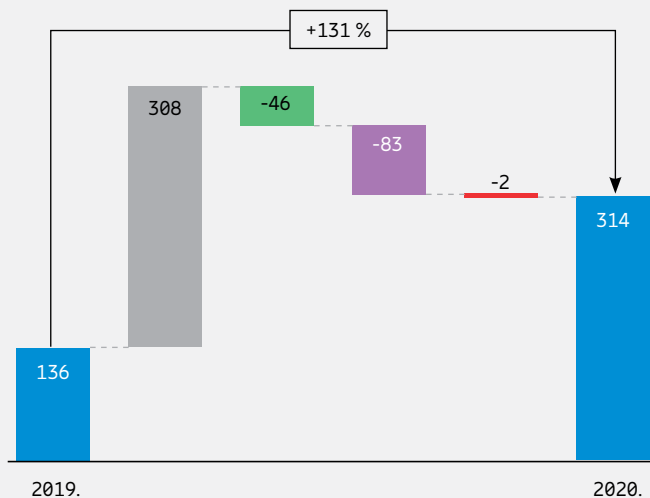
## Operativna dobit (u milijunima kuna), bruto marža, dobit na korišteni kapital i povrat od prodaje (u postotnom udjelu)



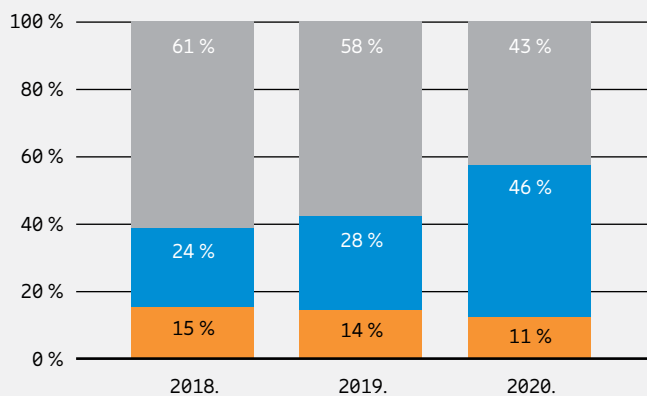
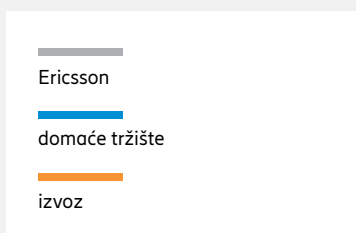
### Kretanje likvidne imovine i operativne dobiti (u milijunima kuna)



### Promjena u likvidnoj imovini (u milijunima kuna)



### Prihodi od prodaje po tržištu (u postotnom udjelu)



# Izjava direktora Financija

Gledajući rezultate Ericsson Nikola Tesle Grupe u 2020. godini možemo reći da smo uspješno prebrodili sve izazove vezane uz izvanredne okolnosti izazvane pandemijom COVID-19 i potresima.

Upravljanje u kriznim situacijama, sustav za upravljanje rizicima, kompanijski procesi, a prije svega kompetencije i motiviranost naših zaposlenika pokazali su da smo spremni minimizirati utjecaje takvih događaja i osigurati stabilno poslovanje Grupe. Pokazali smo sposobnost prilagodbe i brzinu reakcije u izazovnim okolnostima, osiguravajući tako stabilno poslovanje.

Kvalitetno poslovanje u 2020. godini rezultat je usmjerenosti na nekoliko ključnih područja: (i) osiguravanje novih ugovora unutar fokus područja definiranih u našoj strategiji, (ii) osiguravanje isporuke projekata s posebnim naglaskom na optimizaciju projektnih troškova, osiguranje naplate te optimizaciju radnog kapitala, (iii) optimizaciju kompanijskih troškova i usredotočenost na poslovno kritična ulaganja, (iv) pružanje R&D usluga najboljih u klasi i (v) novčani tijek.

Tijekom cijele godine nastavili smo uspješnu suradnju s Hrvatskom bankom za obnovu i razvitak (HBOR) te komercijalnim partnerskim bankama.

Postignućima u ključnim projektima, aktivnostima i područjima opravdali smo poziciju prepoznatljivog brenda u ICT području i tehnološkog lidera u Hrvatskoj i na našim izvoznim tržištima. Ovakav razvoj situacije na tržištima doveo je do ukupnog porasta prodaje za 13,7 posto u odnosu na 2019. godinu, s najvećim rastom na hrvatskom tržištu te stabilnim poslovanjem na Ericssonovom i izvoznim tržištima. Uz porast prihoda od poslovanja Grupa je u 2020. godina ostvarila stabilnu bruto i operativnu maržu. Bruto marža iznosi 8,6

posto, što predstavlja pad od 0,6 postotna poena u odnosu na prethodnu godinu. Bruto marža Grupe stabilna je uzimajući u obzir poslovni miks i rast prodaje u području upravljanih usluga. To je rezultat fokusa Grupe na tranziciju i transformaciju unutar projekta upravljanih usluga s HT-om i na program profitabilnosti. Upravo kroz taj program optimizirali smo troškove na svim ostalim projektima kao i kompanijske investicije te operativne troškove. Operativna dobit bilježi porast od 1,8 posto u odnosu na prethodnu godinu te iznosi 104,4 milijuna kuna. Usprkos povećanim općim i administrativnim troškovima vezanim uz podršku rastućem poslovanju s drugačijim poslovnim miksom i uz nužne transformacije, te pretprodajne aktivnosti vezano uz 4G/5G radijske pristupne i jezgrene mreže, možemo reći da je operativna dobit stabilna. Neto dobit iznosi 94,5 milijuna kuna i niža je za 7,8 posto u odnosu na prethodnu godinu zbog manje dobiti od financijskih aktivnosti te manjih poreznih olakšica. Povrat od prodaje iznosi 4,67 posto.

Bilanca odražava stabilnost poslovanja i na razini je prošlogodišnjih rezultata. Značajnije promjene vidljive su na pozicijama radnog kapitala i novčanih sredstava. Trend promjena na radnom kapitalu pokazuje smanjenje, što je rezultat finalizacije dijela složenih projekata modernizacije mreže, a koji u pravilu zahtijevaju povećani angažman radnog kapitala tijekom njihovog izvršenja. Posljedično, a dodatno potaknuto našom brigom za naplatu potraživanja te kontrolu odljeva, raspoloživa novčana sredstva pokazuju značajan porast u odnosu



**Damir Bušić**  
direktor Financija, nabave i  
komercijalnih poslova

na prethodnu godinu te predstavljaju zdravu bazu za daljnja poslovna ulaganja te kontinuiranu potrebu ulaganja u zaposlenike. Razina zahtjevnosti i složenosti ostalih projekata i dalje je vidljiva u bilanci Grupe kao značajan iznos angažiranog radnog kapitala, pa je naš fokus i dalje usmjeren na zadržavanje visokih performansi, kvalitetu i uštedu u područjima gdje je to optimalno i potrebno, pogotovo u svjetlu situacije s COVID-19. Projekt energetske obnove je uspješno završen. Preostaje ispuniti financijske obaveze po tom projektu, a rezultate projekta odnosno povrat investicije očekujemo vidjeti kroz uštede u narednim godinama.

Program Digitalne transformacije se nastavlja, a dosadašnji tijek projekta rezultirao je i odlukama o potrebnim promjenama u postojećim procesima te odlukama o dodatnim ulaganjima u infrastrukturu i aplikacije, a cilj je omogućiti razvoj strateških znanja i vještina potrebnih za kvalitetan rad u svim područjima, pa tako i u području podrške cjelokupnom poslovanju i procesu poslovnog izvještavanja.

Kontinuirani fokus na vlastite transformacije s jasno definiranim ciljevima, sposobnost prilagodbe i brze reakcije na nepredviđene okolnosti te motiviranost i predanost naših zaposlenika dale su odlične rezultate u izazovnoj 2020. godini. Uzimajući dodatno u obzir naše uvjerenje u važnost i dugoročnu perspektivu ICT industrije te značajnu ulogu koju imamo, Grupa je spremna za izazovnu i nepredvidljivu 2021. godinu.

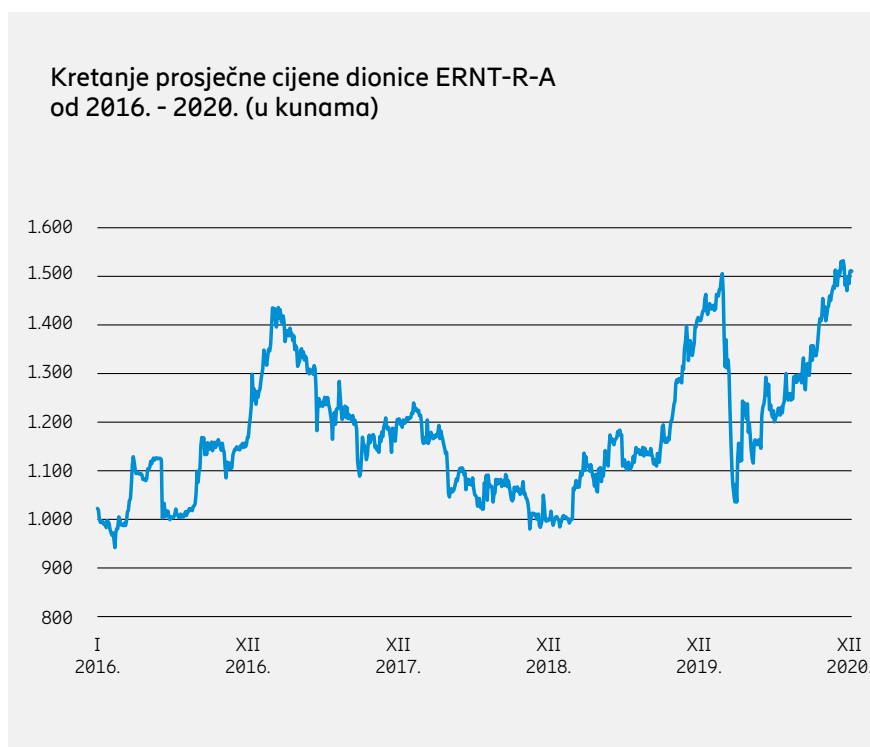
# Informacije za dioničare

Dionicama Ericssona Nikole Tesle d.d., pod burzovnim simbolom ERNT-R-A, trguje se na Redovitom tržištu Zagrebačke burze.

## Trgovanje i kretanje cijene dionice

U 2020. godini cijena dionice zabilježila je porast od 7,14 posto. Krajem godine tržišna kapitalizacija Ericssona Nikole Tesle iznosila je 1.997,5 milijuna kuna (krajem 2019.: 1.864,3 milijuna kuna). U pogledu *free float* tržišne kapitalizacije, Ericsson Nikola Tesla deveta je kompanija na Zagrebačkoj burzi s 1.016,7 milijuna kuna, što predstavlja 3,2 posto ukupne *free float* kapitalizacije tržišta. Težina dionice Ericssona Nikole Tesle u indeksu CROBEX krajem 2020. iznosila je 10,9 posto. Dionica Ericssona Nikole Tesle peta je najtrgovanija dionica na Zagrebačkoj burzi s prometom od 121,1 milijun kuna (2019.: 58 milijuna kuna).

Kompanija je osvojila nagrade Zagrebačke burze u dvije kategorije: za dionicu s najvećim porastom cijene i dionicu s najvećim porastom prometa. Nagrade Zagrebačke burze tradicionalno se dodjeljuju svake godine u prosincu s ciljem jačanja prepoznatljivosti tržišta kapitala i njegovih aktivnih sudionika među financijskom i općom javnosti.



## Tržište kapitala u 2020. godini

Američki dionički indeksi u ožujku su zabilježili najbrži pad od 1987. godine uslijed kulminacije širenja koronavirusa i teških posljedica na globalno gospodarstvo. Kompanije diljem svijeta suočavaju se s problemom likvidnosti i nemogućnosti isporuke najavljenih kvartalnih rezultata. Padu je pridonio i rekordan porast broja

nezaposlenih u SAD-u. Tako su vrijednosti glavnih indeksa u ožujku zabilježile sljedeći pad vrijednosti: NASDAQ Composite (-10,12 posto), Dow Jones (-13,74 posto), S&P 500 (-12,51 posto). Negativne posljedice osjetile se i u Europi, gdje je stanje najdramatičnije bilo u Italiji i Španjolskoj. Na mjesečnoj razini vodeći europski indeksi ostvarili su sljedeće

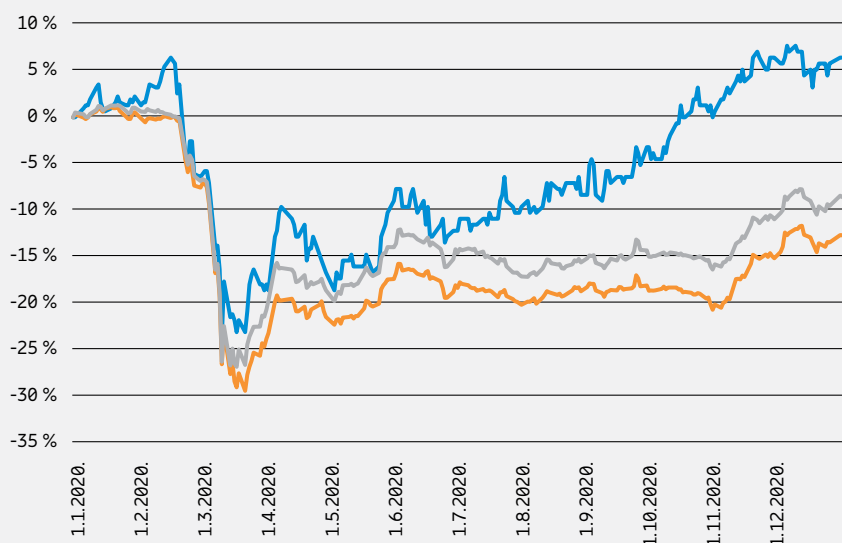
rezultate: njemački DAX (-16,14 posto), francuski CAC40 (-16,42 posto), FTSE100 (-15,45 posto).

Domaće dioničko tržište snažno je odgovorilo na trenutne, ali i na potencijalne negativne posljedice pandemije na hrvatsko gospodarstvo. U ožujku je CROBEX zabilježio snažan pad vrijednosti na mjesečnoj razini (-20,55 posto).

cijene dionice i promet	2016.	2017.	2018.	2019.	2020.
najviša (kn)	1.177,99	1.444,00	1.240	1.415	1.530
najniža (kn)	940	1.066,51	976	972	1.020
zadnja - krajem godine (kn)	1.164	1.203,99	1.010	1.400	1.500
promet (u mil. kuna)	53,2	55,1	39,3	58,0	121,1
volumen trgovanja	49.628	43.312	36.116	49.652	93.010
dividenda po dionici (kn)					
- redovna	20	32,5	70,6	49	82*
- izvanredna	70	-	-	-	-

\* na prijedlog Uprave i Nadzornog Odbora

### Usporedno kretanje dionice ERNT-R-A i dioničkih indeksa Zagrebačke burze u 2020. godini

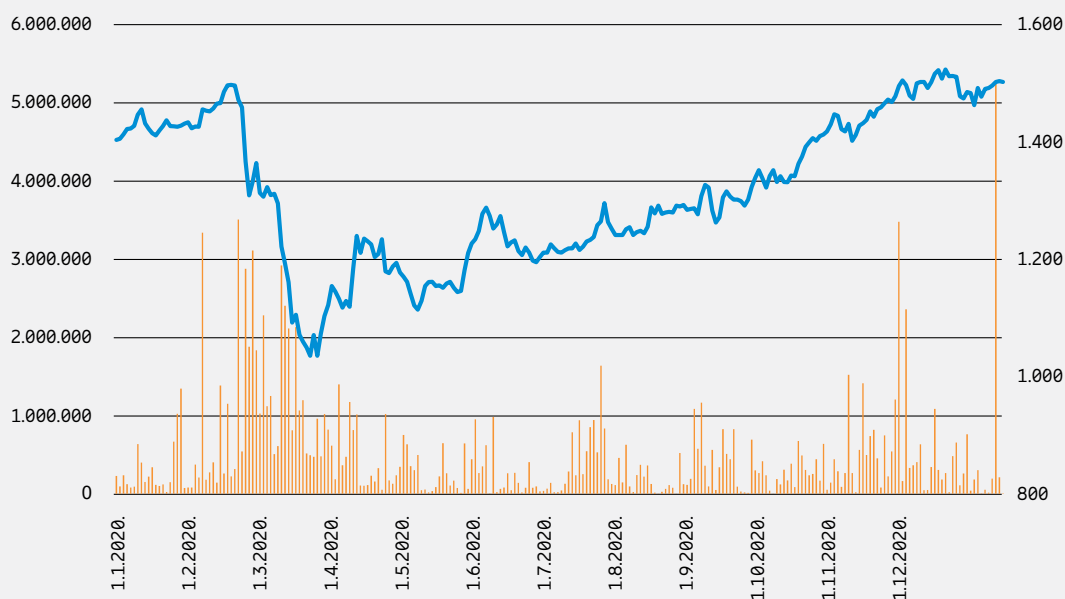


ERNT-R-A  
CROBEX  
CROBEX10

### Kako se u okruženju CROBEX-indeksa ponašala dionica Ericssona Nikole Tesle (ERNT-R-A)?

Promatrajući cjenovni niz tijekom 2020. možemo zaključiti da je dionica ERNT-R-A u prvom dijelu godine pretežno slijedila trend CROBEX indeksa međutim nije imala jednako snažnu reakciju. Od sredine ožujka do kraja godine cijena dionice bilježi porast od 45,6 posto, što značajno nadmašuje rast vrijednosti indeksa CROBEX indeksa u istom periodu.

### Volumen trgovanja i kretanje prosječne cijene dionice ERNT-R-A u 2020. godini (u kunama)



ERNT-R-A prosječna cijena  
volumen trgovanja

Dionička tržišta su nakon inicijalnog pada doživjela oporavak, potaknut određenim optimizmom vezanim uz daljnji tijek pandemije, zatim brojnim monetarnim i fiskalnim mjerama potpore tržištu i ekonomiji na globalnoj razini te procjeni dijela investitora kako cjenovne razine dionica predstavljaju i dobru priliku za dugoročno pozicioniranje. Tako su dionička tržišta već u travnju zabilježila respektabilan rast, primjerice NASDAQ Composite (15,45 posto), Dow Jones (11,08 posto), S&P 500 (12,68 posto). Optimizam se prelio i na Europu, pa su tako na mjesečnoj razini europski indeksi ostvarili sljedeće rezultate: njemački DAX (8,93 posto), francuski CAC40 (3,03 posto) i britanski FTSE100 (6,07 posto). Vodeći dionički indeksi vratili su se na razine koje su otprilike na pola puta između najviših dostignutih u veljači i najnižih vrijednosti dotaknutih u ožujku. Ipak, cijela je godina bila obilježena premještanjem investitora iz sektora koji su bili više pogođeni pandemijom, što je rezultiralo velikim pomacima na tržištima kapitala.

Spoznaja investitora da COVID-19 pandemija donosi više koristi nego štete kompanijama iz tehnološkog sektora poput Applea (AAPL), Amazona (AMZN) ili Microsofta (MSFT), potaknula je višemjesečni snažni rast Nasdaq 100

indeksa u kojem dominiraju ovakvi tehnološki giganti. Također, kombinacija povijesno niskih kamatnih stopa i stimulativni uvjeti monetarnih i fiskalnih vlasti stvorili su ozračje u kojem je indeks tijekom cijelog ljeta neumorno obarao nove rekordne razine, te unatoč korekcijama u rujnu i listopada (zbog nepostizanja dogovora oko fiskalnog paketa pomoći u SAD-u i rasprodaje dionica tehnološkog sektora, kao i ponovnog uvođenju restriktivnih mjera u pojedinim europskim državama uslijed naglog porasta broja novooboljelih od COVID-19) ostvario snažan porast (+46,6 posto) u 2020. godini. Snažan rast sastavnica Nasdaq100 indeksa pogurao je rast ukupnog američkog tržišta, mjenog indeksom S&P 500 na povijesno najviše razine. Europski indeksi s druge strane nisu bilježili veće pomake zbog slabije zastupljenosti tehnološkog sektora u odnosu na američke indekse.

Na krilima rasta svjetskih indeksa CROBEX je u studenom ojačao za 8,1 posto, što je najbolji mjesečni rezultat još od siječnja 2013. godine kada je na očekivanju skorog ulaska Hrvatske u Europsku uniju zabilježen skok od 8,5 posto.

Međutim, ako promatramo period od početka godine dio domaćih indeksa

oslabio je između -7,5 posto i -10 posto, dok su CROBEX i CROBEXtr pali -13,8 posto odnosno -12,5 posto. Pojedini indeksi godinu su zaključili značajnim plusom, primjerice CROBEXindustrija (+9,19 posto) te CROBEXkonstrukt (+61,74 posto). CROBEXturist rastao je neznatnih +0,60 posto, što je ipak dobrodošla pozitivna simbolika za jedan od krizom najpogođenijih sektora.

### Temeljni kapital

Na dan 31. prosinca 2020. godine temeljni kapital dioničkog društava Ericssona Nikole Tesle iznosio je 133.165.000 kuna i podijeljen je na 1.331.650 redovnih dionica na ime, serije A. Svaka dionica nosi jedan glas na Glavnoj skupštini Društva. Broj trezorskih dionica krajem 2020. godine iznosio je 406, što čini 0,03 posto temeljnog kapitala. Dionice su bile u vlasništvu 6.590 dioničara.

### Pregled najvećih dioničara Ericssona Nikole Tesle d.d. na dan 31. prosinca 2020. godine

dioničari	broj dionica	udio u temeljnom kapitalu
Telefonaktiebolaget LM Ericsson	653.473	49,07 %
Addiko Bank d.d. / Raiffeisen obvezni mirovinski fond kategorija B	123.514	9,28 %
OTP banka d.d. / Erste Plavi obvezni mirovinski fond kategorija B	54.507	4,09 %
Addiko Bank d.d. / PBZ Croatia osiguranje obvezni mirovinski fond kategorija B	35.667	2,68 %
PBZ d.d. / The Bank of New York as Custodian	13.605	1,02 %
OTP banka d.d. / OTP Indeksni fond - OIF s javnom ponudom	10.104	0,76 %
PBZ d.d. / skrbnički zbirni račun klijenta	8.949	0,67 %
Addiko Bank d.d. / Raiffeisen dobrovoljni mirovinski fond	8.094	0,61 %
Vuleta Ivica	4.761	0,36 %
Addiko Bank d.d. / Raiffeisen dobrovoljni mirovinski fond	3.668	0,28 %
Ostali dioničari	415.308	31,18 %