

Ključni financijski pokazatelji u 2021. godini

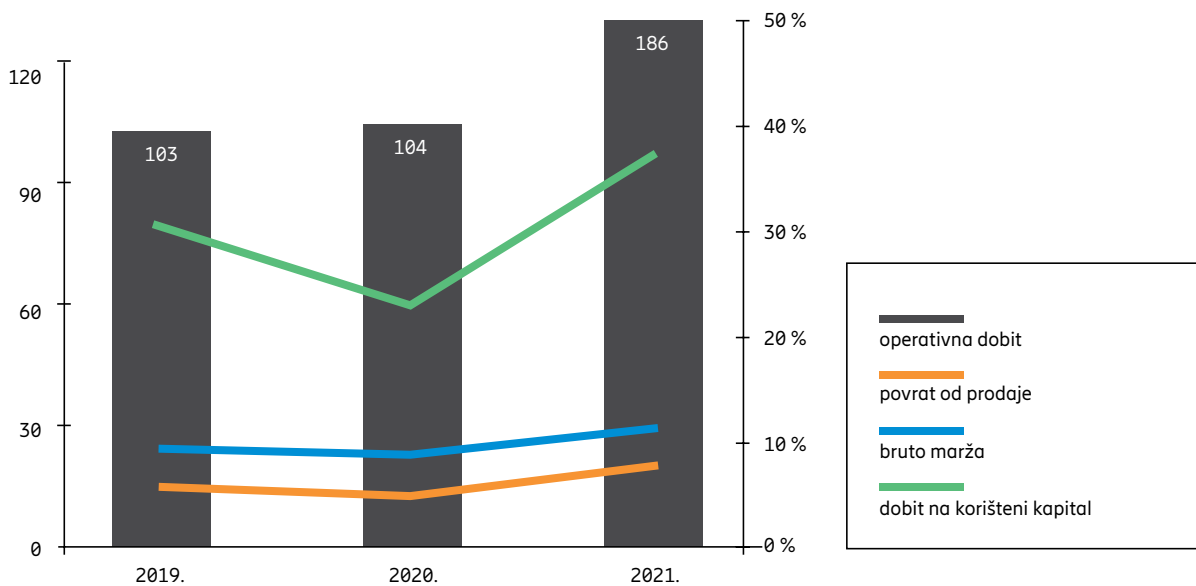
	Ericsson Nikola Tesla Grupa			Ericsson Nikola Tesla d.d.		
	2021.	2020.	2019.	2021.	2020.	2019.
Stavke iz izvještaja o sveobuhvatnoj dobiti i novčanom toku (u milijunima kuna)						
Prihodi od prodaje	2.204	2.023	1.779	1.523	1.417	1.545
Troškovi prodaje i administrativni troškovi	-93	-84	-82	-83	-73	-75
Operativna dobit	186	104	103	111	82	94
Dobit za godinu	177	95	103	115	76	96
Novčani tok od poslovnih aktivnosti	370	308	69	247	276	40
Položaj na kraju godine (u milijunima kuna)						
Ukupna imovina	1.204	994	955	881	786	897
Novac, novčani ekvivalenti i likvidna financijska imovina	510	314	136	364	279	121
Korišteni kapital	464	425	395	348	372	352
Kapital i rezerve	404	346	315	303	307	294
Pokazatelji po dionici						
Zarada po dionici (u kunama)	133	71	77	87	57	72
Dividenda po dionici	64*	82	49	64*	82	49
Prosječan broj izdanih dionica (u milijunima)	1.331	1.331	1.331	1.331	1.331	1.331
Ostali podaci (u milijunima kuna)						
Povećanje nekretnina, postrojenja i opreme	17	45	68	15	41	65
Amortizacija nekretnina, postrojenja i opreme	36	35	36	34	31	32
Alternativni pokazatelji uspješnosti						
Bruto marža	11,5 %	8,6 %	9,2 %	11,2 %	10,2 %	9,9 %
Operativna marža	8,5 %	5,2 %	5,8 %	7,3 %	5,8 %	6,1 %
EBITDA marža	11,0 %	7,9 %	9,0 %	10,2 %	8,8 %	8,7 %
Dobit na uloženi kapital	47,3 %	28,6 %	37,3 %	37,8 %	25,5 %	36,9 %
Dobit na korišteni kapital	39,9 %	23,1 %	31,1 %	32,0 %	21,1 %	32,1 %
Povrat od prodaje	8,0 %	4,7 %	5,8 %	7,6 %	5,4 %	6,2 %
Odnos vlastitog kapitala i ukupne imovine	33,6 %	34,8 %	33,0 %	34,4 %	39,1 %	32,8 %
Obrtaj kapitala	5,0	4,9	5,4	4,2	3,9	5,2
Koeficijent tekuće likvidnosti	1,3	1,3	1,2	1,3	1,3	1,2
Omjer cijene dionice i zarade	13,8	21,1	18,2	21,3	26,1	19,5

* na prijedlog Uprave i Nadzornog Odbora

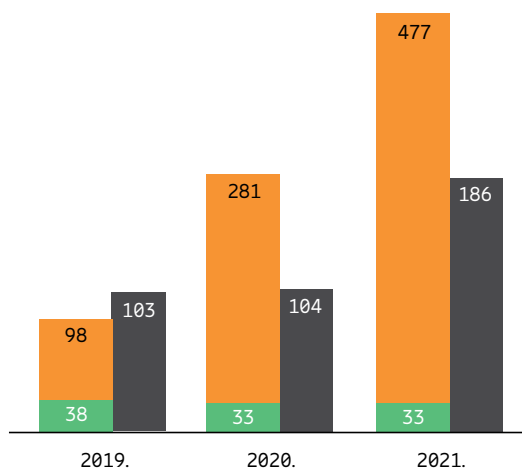
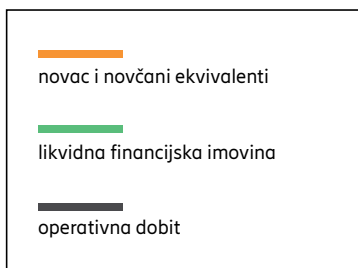
Struktura bilance (u milijunima kuna)



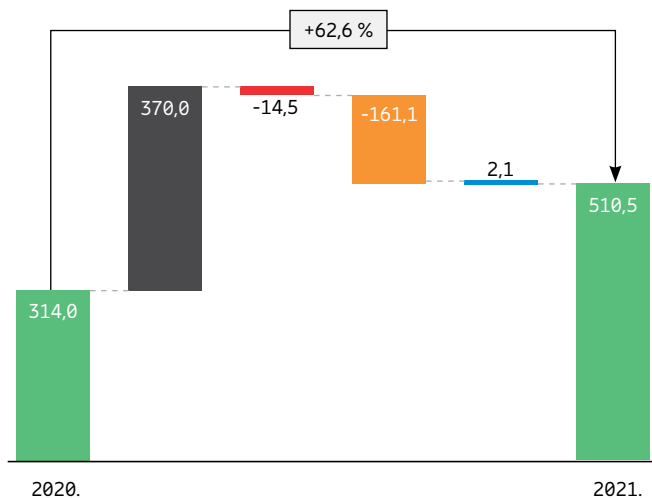
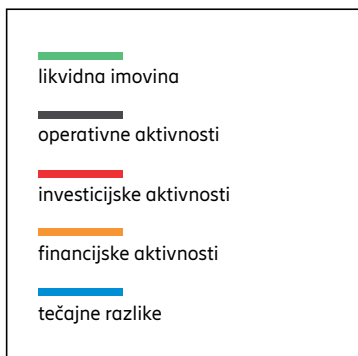
Operativna dobit (u milijunima kuna), bruto marža, dobit na korišteni kapital i povrat od prodaje (u postotnom udjelu)



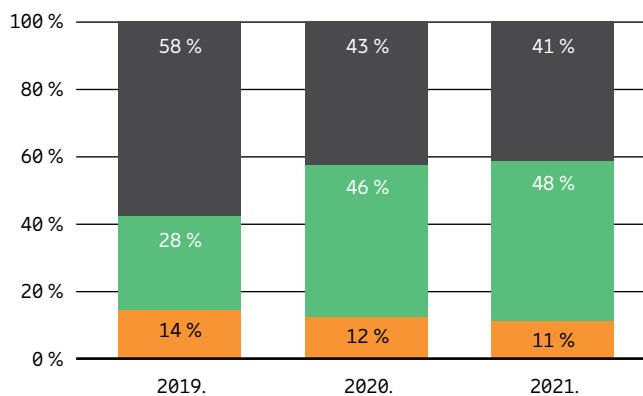
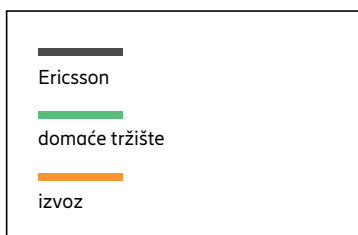
Kretanje likvidne financijske imovine i operativne dobiti (u milijunima kuna)



Promjena u likvidnoj imovini (u milijunima kuna)



Prihodi od prodaje po tržištu (u postotnom udjelu)



Izjava direktora Financija

Ericsson Nikola Tesla Grupa u 2021. godini nastavila je trend odličnih poslovnih rezultata te dodatno ojačala ukupnu financijsku poziciju. To je rezultat fokusa na kupce, tehnološko liderstvo, odgovorno upravljanje te prije svega rezultat angažmana i motiviranosti naših zaposlenika.



Damir Bušić

direktor Financija, nabave i upravljanja komercijalnim ponudama

U prošloj godini nastavili smo unaprjeđivati svoja znanja te primjenjivati stečena iskustva kako bismo se što bolje nosili sa svim izazovima pandemije, poremećajima u globalnom opskrbnom lancu te političkim i ekonomskim situacijama na pojedinim tržištima. Usprkos tome bilježimo blagi oporavak gospodarstva te ubrzani razvoj i implementaciju novih tehnologija koje su kreirale rast potreba za digitalnom transformacijom na svim tržištima na kojima je Ericsson Nikola Tesla Grupa prisutna.

Naša pozornost i napori u 2021. godini bili su usmjereni na sljedeća područja: (i) jačanje novčanog toka kompanije generiranjem poslovanja i praćenjem njegove naplate, (ii) nastavljanje projekata uz optimizaciju troškova i obrtnog kapitala, (iii) osiguravanje novih ugovora unutar naših fokusnih područja, u skladu s postavljenim planovima i strategijom, (iv) ukupnu optimizaciju troškova kompanije te upravljanje investicijama kritičnim za poslovanje i (v) unaprjeđenje našeg programa etike i usklađenosti.

Zahvaljujući svakodnevnom ispunjavanju navedenih ciljeva, ostvarili smo izvrsne rezultate te zadržali željenu poziciju tehnološkog lidera u Hrvatskoj i na našim izvoznim tržištima.

Ključni rezultati Ericsson Nikola Tesla Grupe u 2021. godini pokazuju povećanje prodaje za 8,9 % na ukupno 2.203,9 milijuna kuna. Bilježimo rast na domaćem tržištu te stabilnu prodaju na Ericssonovom i izvoznim tržištima. Bruto marža značajno je porasla s 8,6 % na 11,5 %, također zbog rasta domaćeg tržišta, što je zauzvrat dovelo do toga da operativna

dobit premaši prošlu godinu za 78,6 %, odnosno poraste sa 104,4 milijuna kuna na 186,4 milijuna kuna. U skladu s rastom prodaje, funkcije podrške proširile su svoje aktivnosti, što je rezultiralo povećanjem prodajnih i administrativnih troškova za 10,6% u skladu s očekivanjima. Povećani financijski prihod podržan je povoljnim kretanjem tečaja te cjelovitim i razboritim upravljanjem likvidnom imovinom. To je pridonijelo i izvrsnom rezultatu od 177,3 milijuna kuna neto dobiti za 2021. godinu, a što je za 87,6 % više u odnosu na prethodnu godinu. Povrat od prodaje gotovo se udvostručio na 8,0 % u odnosu na prošlogodišnjih 4,7 %.

Ključni rezultati u bilanci pokazuju da je njezinu ukupnom rastu značajno pridonijelo povećanje unutar dvije stavke: Novac i financijska imovina za 62,6 % te Zalihe i proizvodnja u tijeku za 64,9 %. Prvo povećanje rezultat je kontinuirane marljive naplate potraživanja kupaca i temeljitog planiranja odljeva novca. Drugo povećanje generirano je nužnim prilagodbama razina zaliha Grupe, dijelom zbog izazovne situacije s materijalima i komponentama za naše složene projekte, a dijelom kada je riječ o radovima u tijeku, zbog povećanog angažmana na projektima koji su u pripremi za realizaciju u sljedećim godinama.

Ostvarenje navedenih ključnih rezultata ne bi bilo moguće bez pomnog praćenja različitih poslovnih rizika. Pravodobno prepoznavanje, procjena i ublažavanje rizičnih situacija sastavni su dio Grupinih procesa i sustava upravljanja rizicima pa i onim u kriznim situacijama. Stupovi tog sustava su kompetentni zaposlenici

spremnii pravodobno reagirati kako bi se prijetnje i utjecaj rizika na naše poslovanje sveli na najmanju moguću mjeru te osigurali kontinuitet poslovanja i održivi razvoj. Stoga nastavljamo i dalje ulagati u naše zaposlenike, njihova stručna znanja i vještine, inovativnost, učinkovitost i fokusiranost na ključna područja. Sposobnost prilagodbe i brzog reagiranja na neočekivane okolnosti, kao i motiviranost i predanost naših zaposlenika, osigurali su izvrsne rezultate tijekom dvije izazovne godine zaredom.

Digitalna transformacija je u tijeku, a započela je poboljšanjima poslovnih procesa. Očekuje se da će ciljana implementacija aplikacijske infrastrukture pružiti opipljive rezultate u podršci cjelokupnom poslovanju od 2022. godine nadalje.

Godina pred nama bit će vrlo izazovna. Geopolitičke krize, suočavanje s inflacijom višom od one u prethodnim godinama uzrokovanom ograničenjima na strani dobavljača u kombinaciji s rastom cijena energije i sirovina, sigurno će imati značajan utjecaj na poslovanje u narednom razdoblju. Uz to, priprema za konverziju kune u euro koja je planirana 1. siječnja 2023. godine dodatno će obilježiti ovu godinu. Zbog svega navedenoga moramo ostati fokusirani na strateške odrednice, pažljivo pratiti okolnosti i rizike i prilagođavati se promjenama, a rezultati za 2021. predstavljaju odličnu bazu za ostvarenje naših ciljeva.

Nakon datuma izvještavanja, nove rizike donosi složena situacija u Ukrajini i Bjelorusiji na koju ćemo se posebno fokusirati i poduzimati potrebne korake.

Informacija za dioničare

Dionicama Ericssona Nikole Tesle d.d., pod burzovnim simbolom ERNT-R-A, trguje se na Redovitom tržištu Zagrebačke burze.

Trgovanje i kretanje cijene dionice

U 2021. godini cijena dionice zabilježila je porast od 22,67%. Krajem godine tržišna kapitalizacija Ericssona Nikole Tesle iznosila je 2.450,2 milijuna kuna (krajem 2020.: 1.997,5 milijuna kuna). U pogledu *free float* tržišne kapitalizacije Ericsson Nikola Tesla deveta je kompanija na Zagrebačkoj burzi s 1.235,2 milijuna kuna, što predstavlja 3,29% ukupne *free float* kapitalizacije tržišta. Težina dionice Ericssona Nikole Tesle u indeksu CROBEX krajem 2021. iznosila je 10,29%. Prema redovnom prometu u 2021. godini dionica Ericssona Nikole Tesle nalazi se na šestom mjestu na Zagrebačkoj burzi s prometom od 84,1 milijun kuna (2020.: 121,1 milijun kuna). U blok transakcijama protrogovano je dodatnih 33,5 milijuna kuna (2020.: 5,3 milijuna kuna).

Kretanje prosječne cijene dionice ERNT-R-A u razdoblju 2017. – 2021. (u kunama)



Tržište kapitala u 2021. godini

2021. godina bila je iznimno uspješna za investitore na globalnim dioničkim tržištima. Vrijednost vodećeg američkog dioničkog indeksa S&P500 porasla

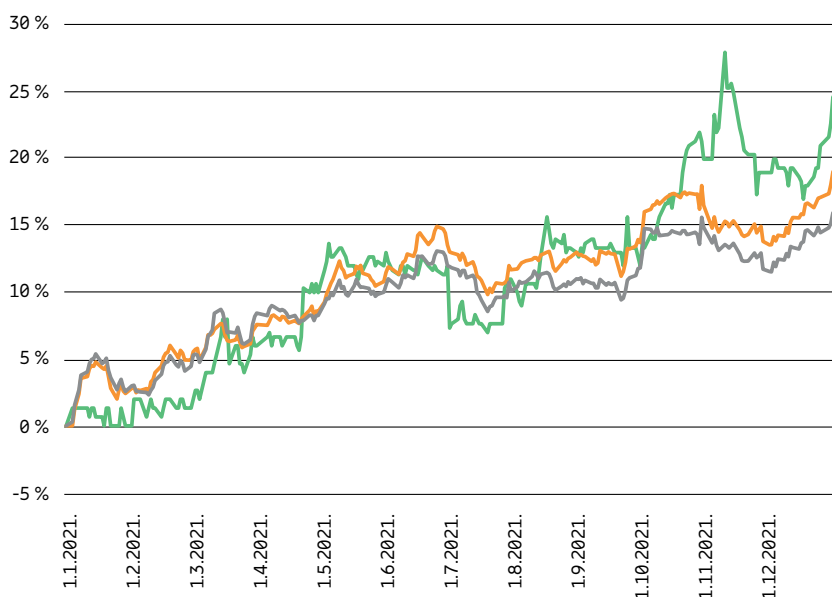
je za 26,6%, dok je EURO STOXX 50 indeks ostvario porast vrijednosti od 21%. COVID-19 dominirao je vijestima tijekom cijele godine, međutim potrošnja je doživjela snažan oporavak, što je

rezultiralo rekordnim rastom zarada, prodaje i marži kompanija. Posebno se to odnosi na tehnološki sektor, koji je profitirao od seljenja rada i zabave u domove ljudi.

cijene dionice i promet	2017.	2018.	2019.	2020.	2021.
najviša (kn)	1.444,00	1.240	1.415	1.530	1.950
najniža (kn)	1.066,51	976	972	1.020	1.500
zadnja - krajem godine (kn)	1.203,99	1.010	1.400	1.500	1.840
promet (u mil. kuna) – unutar knjige ponuda	55,1	39,3	58,0	121,1	121,1
promet (u mil. kuna) – blok transakcije	-	-	-	5,3	33,5
volumen trgovanja – unutar knjige ponuda	43.312	36.116	49.652	93.010	93.010
volumen trgovanja – blok transakcije	-	-	-	3.500	19.638
dividenda po dionici (kn)	32,5	70,6	49	82	64*

* na prijedlog Uprave i Nadzornog Odbora

Usporedno kretanje dionice ERNT-R-A i dioničkih indeksa Zagrebačke burze u 2021. godini

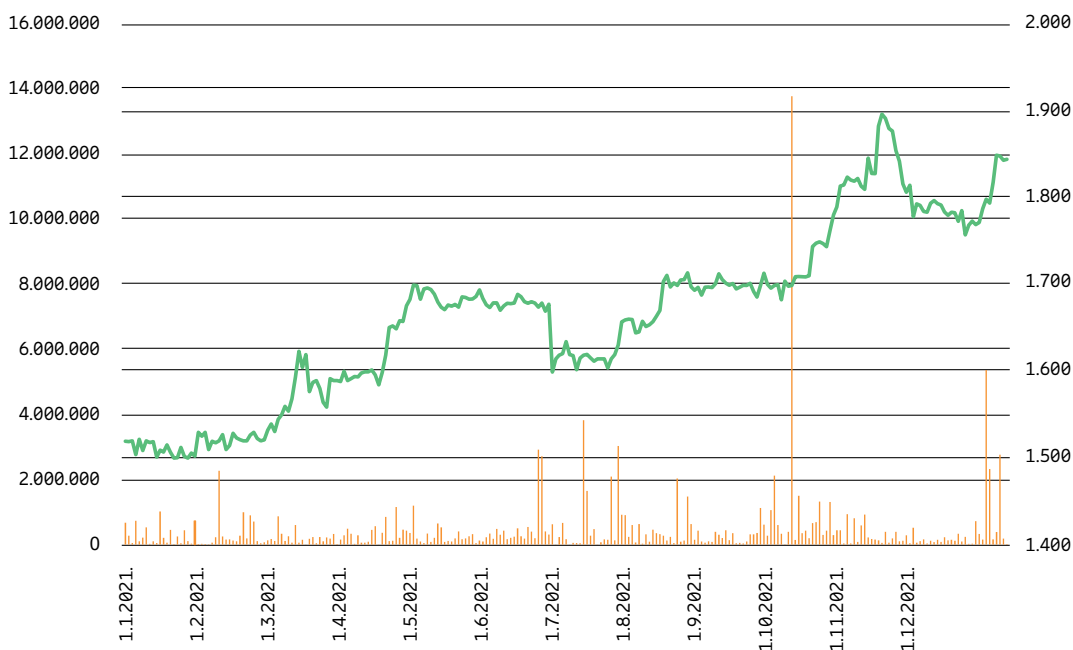


ERNT-R-A
CROBEX
CROBEX10

Kako se u okružju CROBEX-indeksa ponašala dionica Ericssona Nikole Tesle (ERNT-R-A)?

Promatrajući cjenovni niz tijekom 2021. možemo zaključiti da je dionica ERNT-R-A uglavnom slijedila trend CROBEX indeksa, međutim nije imala jednako snažnu reakciju. U zadnjem tromjesečju 2021. cijena dionice bilježila je porast od 7,29%, nadmašivši rast vrijednosti indeksa CROBEX i CROBEX10 u tom periodu, ali na razini cijele godine.

Volumen trgovanja i kretanje prosječne cijene dionice ERNT-R-A u 2021. godini (u kunama)



ERNT-R-A prosječna cijena
volumen trgovanja

Na domaćem tržištu kapitala godina je započela pozitivnim sentimentom, a mjeseci koji su slijedili donosili su prilično raznoliku sliku tržišta. Iako je promet dionicama unutar knjige ponuda bio za 25% manji nego u 2020., a ukupni promet u konačnici za gotovo 19% niži, cijele je godine na tržištu bilo živo uz veliki interes ulagatelja i dosta investicijskih prilika te zanimljivih investicijskih priča. Gotovo su svi indeksi značajno ojačali: CROBEXtr, koji uračunava i dividendni prinos, čak 22,13%, što je odličan pokazatelj povrata na ulaganje koji su investitori mogli ostvariti. I većina drugih indeksa dvoznamenkasto je rasla, pri čemu je CROBEX porastao za 19,55%, a CROBEX10 za 16,04%.

Temeljni kapital

Na dan 31. prosinca 2021. godine temeljni kapital dioničkog društava Ericssona Nikole Tesle iznosio je 133.165.000 kuna i podijeljen je na 1.331.650 redovnih dionica na ime, serije A. Svaka dionica nosi jedan glas na Glavnoj skupštini Društva. Broj trezorskih dionica krajem 2021. godine iznosio je 6.951, što čini 0,52 posto temeljnog kapitala. Dionice su bile u vlasništvu 6.481 dioničara.

Pregled najvećih dioničara Ericssona Nikole Tesle d.d. na dan 31. prosinca 2021. godine

dioničari	broj dionica	udio u temeljnom kapitalu
Telefonaktiebolaget LM Ericsson	653.473	49,07
PBZ d.d. / Raiffeisen obvezni mirovinski fond kategorija B	123.514	9,28
Erste & Steiermarkische Bank d.d. / PBZ Croatia osiguranje obvezni mirovinski fond kategorije B	40.490	3,04
OTP banka d.d. / Erste Plavi obvezni mirovinski fond kategorije B	30.961	2,33
Raiffeisenbank Austria d.d. / Raiffeisen dobrovoljni mirovinski fond	16.739	1,26
PBZ d.d. / skrbnički zbirni račun klijenta	10.703	0,80
PBZ d.d. / The Bank of New York as Custodian	9.860	0,74
OTP banka d.d. / OTP Indeksni fond – OIF s javnom ponudom	9.474	0,71
Ericsson Nikola Tesla d.d.	6.951	0,52
Vuleta Ivica	5.318	0,40
Ostali dioničari	424.167	31,85