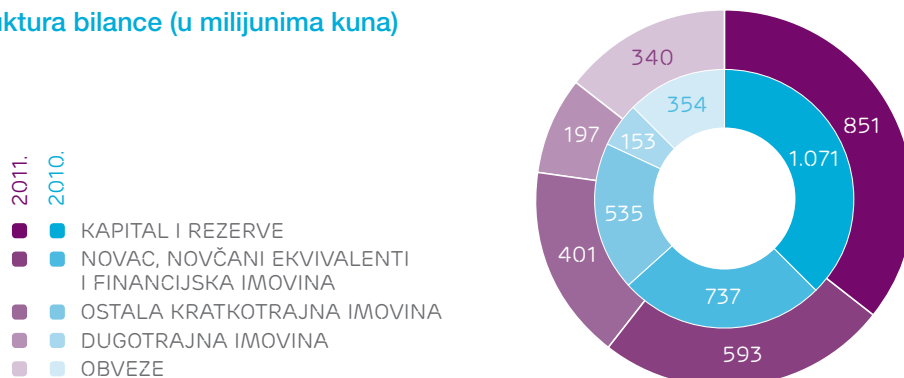


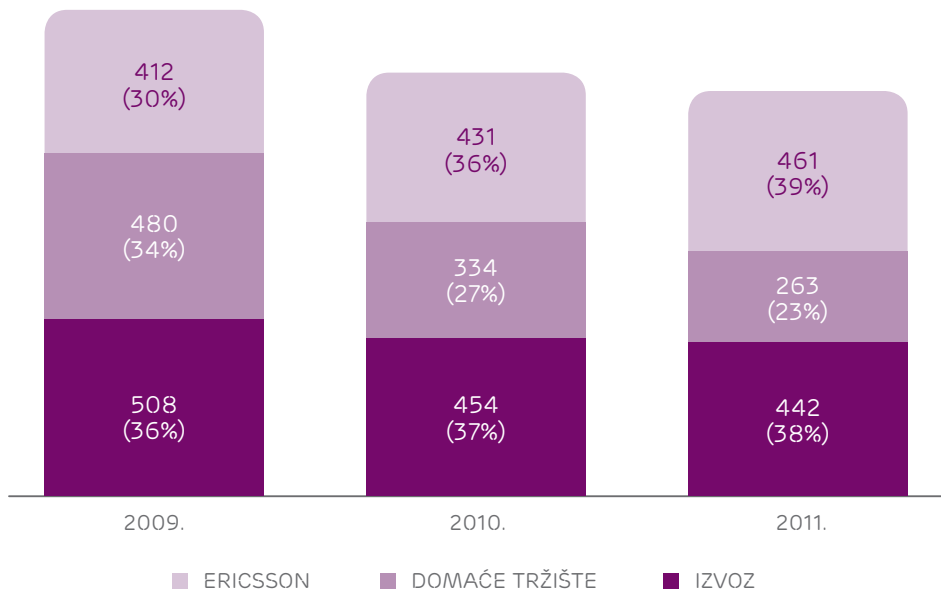
KLJUČNI FINANCIJSKI POKAZATELJI U 2011. GODINI

u milijunima kuna, osim zarade po dionici	2011.	2010.	2009.
PROFITABILNOST:			
Prihodi od prodaje	1.166	1.219	1.400
Bruto marža	12%	17%	13%
Dobit iz poslovanja	-12	-15	66
Dobit prije oporezivanja	22	26	127
Dobit za godinu	28	24	128
Troškovi iz poslovanja	168	237	138
Zarada po dionici (kn)	21	18	98
FINANCIJSKI POLOŽAJ NA KRAJU GODINE:			
Ukupna imovina	1.191	1.425	1.552
Novac, novčani ekvivalenti i financijska imovina	593	737	536
Korišteni kapital	857	1.079	1.210
Kapital i rezerve	851	1.071	1.200
POKAZATELJI:			
Dobit na uloženi kapital	2,9%	2,1%	10,8%
Povrat na korišteni kapital	2,9%	2,3%	10,6%
Povrat od prodaje	2,4%	2,0%	9,1%
Odnos vlastitog i ukupnog kapitala	71,4%	75,2%	77,3%
Obrtaj kapitala	1,2	1,1	1,2
Koeficijent tekuće likvidnosti	3,0	3,7	3,2
Omjer cijene dionice i zarade	51,4	75,6	13,7

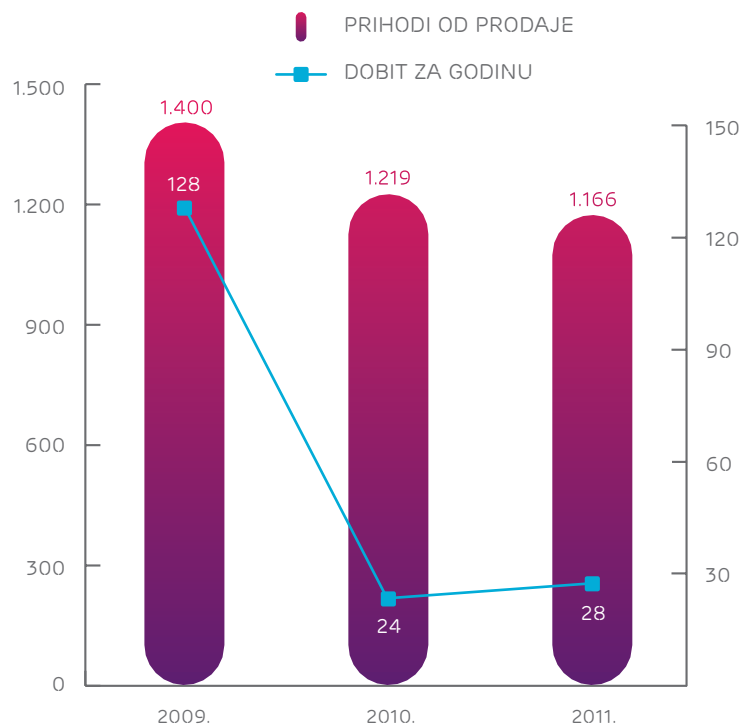
Struktura bilance (u milijunima kuna)



Prihodi od prodaje po temeljnim tržišnim područjima Ericssona Nikole Tesle
(u milijunima kuna i postotnom udjelu)



Prihodi od prodaje i dobit za godinu (u milijunima kuna)



INFORMACIJA ZA DIONIČARE

Dionicama Ericssona Nikole Tesle trguje se na Redovitom tržištu Zagrebačke burze pod burzovnim simbolom ERNT-R-A.

TRGOVANJE I KRETANJE CIJENE DIONICE

Dionica Ericssona Nikole Tesle sedma je po likvidnosti na Zagrebačkoj burzi te u ukupnom burzovnom prometu dionicama čini 3,3 posto. Tijekom 2011. godine promet dionicama iznosio je 174,9 milijuna kuna, dok je u prethodnoj godini ostvareno 168,8 milijuna kuna.

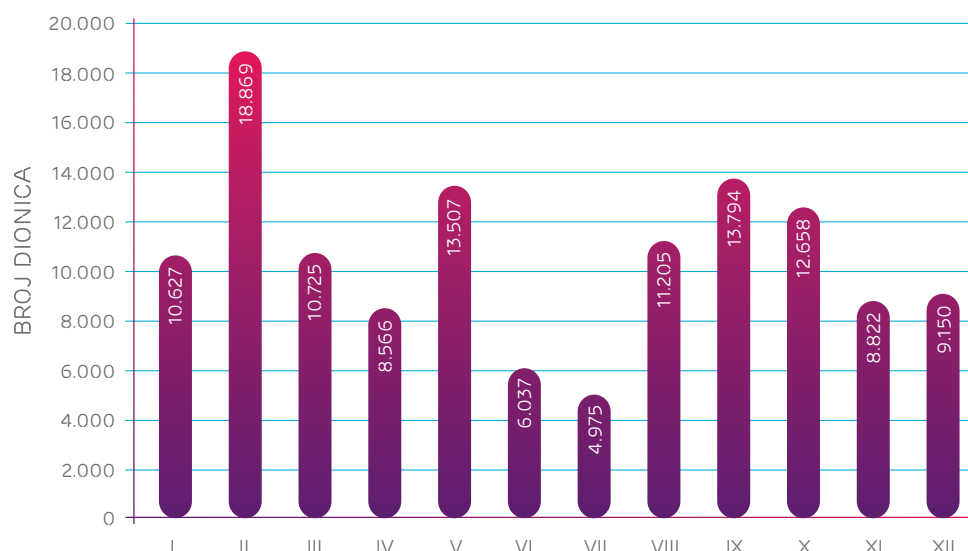
Tržišna kapitalizacija Ericssona Nikole Tesle iznosila je krajem 2011. godine 1.438,2 milijuna kuna, dok je krajem 2010. godine iznosila 1.783,7 milijuna kuna.

Tijekom 2011. godine vrijednost dionice Ericssona Nikole Tesle uglavnom je pratila kretanje dioničkih indeksa CROBEX i CROBEX10. Značajan skok vrijednosti u veljači odraz je trgovanja na temelju objave dividende da bi nakon isteka razdoblja kada kupljena dionica donosi i pravo na dividendu vrijednost dionice zabilježila korekciju.

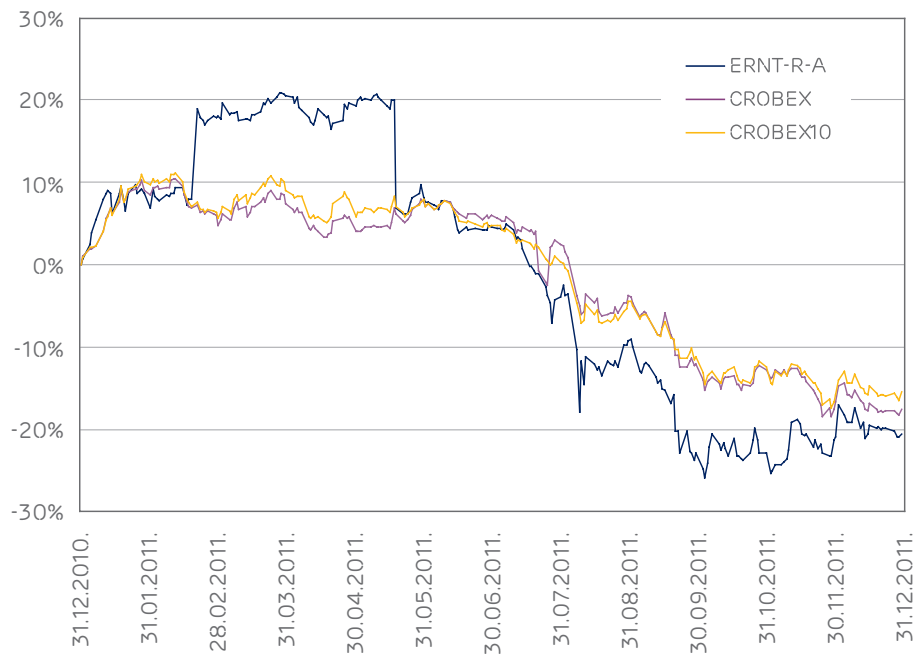
Ericsson Nikola Tesla dobitnik je Nagrade za najbolje odnose s ulagačima u Hrvatskoj u 2011. godini, koju dodjeljuju Zagrebačka burza i Poslovni dnevnik.

Dionica Ericssona Nikole Tesle uvrštena je krajem 2011. godine, drugu godinu zaredom, u CEERIUS Sustainability Index. CEERIUS (CEE Responsible Investment Universe) je indeks održivosti koji objavljuje Bečka burza, a koji uključuje dionice vodećih kompanija u pogledu ekonomskog učinka te društvene i ekološke osviještenosti, koje kotiraju na burzama Srednje, Istočne i Jugoistočne Europe.

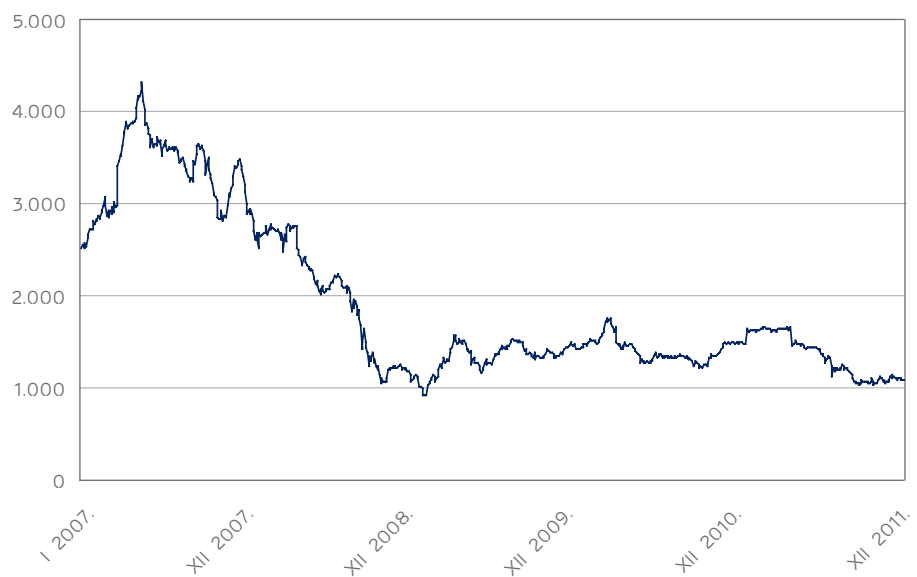
Volumen trgovanja dionicama Ericssona Nikole Tesle u 2011. godini



Usporedno kretanje dionice Ericssona Nikole Tesle i dioničkih indeksa Zagrebačke burze u 2011. godini



Kretanje prosječne cijene dionice Ericssona Nikole Tesle od 2007. do 2011. godine (u kunama)



Cijene dionice i promet	2007.	2008.	2009.	2010.	2011.
Najviša (kn)	4.300	3.490	1.575	1.777	1.650
Najniža (kn)	2.450	1.000	820	1.181	1.000
Zadnja – krajem godine (kn)	3.420	1.200	1.340	1.361	1.080
Promet (u mil. kuna)	947,4	952,0	196,2	168,8	174,9
Dividenda po dionici (kn)	270	70	120	190	170*

* prijedlog dividende upućen Glavnoj skupštini dioničkog društva Ericsson Nikola Tesla

TEMELJNI KAPITAL

Na dan 31. prosinca 2011. godine temeljni kapital Ericssona Nikole Tesle d.d. iznosio je 133.165.000 kuna i podijeljen je na 1.331.650 redovnih dionica na ime, serije A. Svaka dionica nosi jedan glas na Glavnoj skupštini Društva. Ukupan broj trezorskih dionica krajem 2011. godine iznosio je 4.262, što čini 0,32 posto temeljnog kapitala. Dionice su u vlasništvu 6.777 dioničara.

DIONIČARI

Pregled najvećih dioničara Ericssona Nikole Tesle d.d. na dan 31. prosinca 2011. godine.

Dioničari	Broj dionica	Udio u temeljnom kapitalu
Telefonaktiebolaget LM Ericsson	653.473	49,07%
Hypo-Alpe-Adria-Bank d.d. / Raiffeisen obvezni mirovinski fond	121.486	9,12%
Societe Generale-Splitska banka d.d. / Erste Plavi obvezni mirovinski fond	32.961	2,48%
Zagrebačka banka d.d./ zbirni skrbnički račun za Unicredit Bank Austria AG	32.298	2,43%
Hypo-Alpe-Adria-Bank d.d. / PBZ Croatia osiguranje obvezni mirovinski fond	30.615	2,30%
PBZ d.d. / State Street račun klijenta	22.810	1,71%
Societe Generale-Splitska banka d.d. / AZ obvezni mirovinski fond	15.376	1,15%
PBZ d.d. / skrbnički zbirni račun klijenta	14.902	1,12%
PBZ d.d. / The Bank of New York kao skrbnik	12.927	0,97%
Societe Generale-Splitska banka d.d. / Societe Generale Splitska banka d.d.	8.062	0,61%
Ostali	386.740	29,04%